










## 行知中学教学、办公木器及后勤等设备采购项目

序号	设备名称	技术参数	单位	数量	产品类型	参考图片
一	普通教室（41间）					
1	讲台	<p>不低于以下要求： 规格：850*570*910mm±10m</p> <p>1. 材质：桌面采用≥18mm厚实木多层板，两侧扶手及后背装饰板为橡胶木喷漆板，台体采用1.0mm厚冷轧钢板冲压成型、表面经防锈喷塑处理；</p> <p>2. 五金：金属门铰链、承重抽轨，塑料防滑防水脚垫；</p> <p>3. 工艺结构：分体式，桌面部分和桌体部分自成一體，内置固定螺丝孔位，拐角采用圆弧处理，倒角角度≥18°。上层抽屉，预留键盘、鼠标位置，前门采用开门设计；后门为抽拉门，左右两侧留有散热孔、出音孔，下层左右两侧板利用底下卡扣从前往后推进孔位卡住，前后门槛利用12颗螺丝进行固定，底面离地≥60mm。</p>	个	17		
2	书包柜	<p>不低于以下要求： 规格：单门尺寸：宽320*深450*高310+底80mm±10mm</p> <p>1. 材质：采用ABS全新工程塑料制成，不得使用回收料；</p> <p>2. 工艺：柜体采用榫卯拼接结构，内部布设加强筋提升结构强度，装配全程无需胶水粘接，可采用纯榫卯或同等隐藏式拆装结构，支持反复拆装复用。</p> <p>3. 连接方式：榫卯连接，底座高度≥80mm，顶板连接板厚度≥40mm，柜门高≥310mm，柜门宽≥320mm。每个门板与侧板连接可采用高强度尼龙防水铰链和上下门轴加固，门板与侧板并安装有防盗插销；</p> <p>4. 五金：采用尼龙铰链；</p> <p>5. 颜色式样需经学校确认后实施。</p>	门	2000	主要产品	
3	图书卫生柜	<p>不低于以下要求： 规格：1200*400*2000mm±10mm</p> <p>1. 材质：采用环保实木多层板，厚度≥25mm，板材圆角、圆边处理；</p> <p>2. 封边：采用同色PVC封边条封边，厚度≥1.0mm；</p> <p>3. 五金配件：偏心件安装，阻尼铰链；</p> <p>4. 结构：左边800mm上部开放格，下部木制对开门，中间一层隔板，右边400mm整单开门，底部做防水处理；</p> <p>5. 颜色由使用方确定后制作。</p>	个	41		

4	课桌椅	<p>不低于以下要求： 规格：桌：长600-650*宽420-450*Hmm±10mm 椅：420*430*Hmm±10m</p> <p>1. ▲桌面采用ABS耐冲击塑料新料一体成型，厚度25（±2mm）。靠胸前处有一内弧造型设计，面板上前边沿和左右两侧边沿有坡面凸起。面板四个边角为倒圆角。表面细纹咬花，不反光。面板底部锁入2根30mm*15mm*1.2mm厚方管强化桌面承重；</p> <p>2. ▲椅座板. 椅靠背板采用工程塑料PP，坐垫尺寸：420*430mm（±10mm），靠背尺寸：420*360mm（±10mm）。一次性注塑成型，靠背中间有43（±5mm）内凹式曲线弧度设计，靠背上部设有提手孔洞。坐垫中间有47（±5mm）内凹式设计，坐垫前端设计有波浪形不小于16*8mm设计；</p> <p>3. 课桌为单斗结构，桌斗高度（桌面至桌底高度）：0-3号桌为130mm；4-10号桌为120mm。规格：采用PP塑料新料一体射出成型。内径尺寸：445*350mm（±5mm），外径尺寸：540*365mm（±5mm），桌斗高度不得大于国标标准，书箱靠胸前笔槽呈浅V型设计，深度12mm，长440mm宽15mm，笔槽两边有圆形穿孔设计，▲桌斗边缘有5mm*10mm钢条与书箱一体注塑成型，增强抗扭曲性，预防长期使用变形。▲桌下方配备PP置物篮，长470×宽150×高175mm（±5mm），置物篮采用环保PP工程塑料一体射出成型，表面分布透气孔洞，置物篮外弧横档为22mm*1.2mm椭圆U型焊接在桌腿两侧。置物篮下方采用φ25mm×1.2mm圆形钢管加焊支托，由螺丝锁付于牢固；</p> <p>4. 桌体. 椅体钢架：钢管材采用厚度≥1.2mm的椭圆管，管材焊接采用二氧化碳满焊工艺，桌腿之间采用椭圆管加焊横档以保证其横向稳定。桌腿和着地管30mm*60mm*厚1.2mm椭圆管，桌脚上部升降管钢管尺寸为25mm*50mm*壁厚1.2mm，书箱底部连接钢管尺寸为φ25mm*1.2mm钢管，桌面托起支架采用铁皮折弯成型厚度为1.5mm。椅脚管和着地管尺寸为30mm*60mm*壁厚1.2mm。椅脚连接钢管尺寸为20mm*40mm*壁厚1.2mm椭圆管，椅脚上部升降管钢管尺寸为25mm*50mm*壁厚1.2mm，椅靠背管采用20mm*40mm*壁厚1.5mm椭圆管，椅座板下方有两根尺寸为15mm*30mm*1.2mm方管横拉支撑；椅子下方带钢制椅篮，宽295×深320×高140mm（±5mm），前口高度50mm（±5mm）；采用国产冷拉圆钢折弯碰焊而成；外框φ6mm圆钢筋，内框φ4mm钢筋碰焊成型，横七根竖七根结构；</p> <p>5. 高度要求：手摇调节升降功能，桌椅高规格均是6个档位，桌高每个档30mm，椅高每档20mm；</p> <p>6. 脚套使用全新尼龙塑料，厚度不小于3mm，并用铆钉或自攻螺丝加固防止脱落；</p> <p>7. 左右两侧各配有一个φ6实心铁线冲压成型挂钩，挂钩挂重物的垂直静承载力不小于500N，钩端不超过桌侧缘之外；</p> <p>8. 安装要求：桌面. 椅靠背. 椅面等隐形安装，表面不得有铆钉或自攻螺丝等；</p> <p>9. 颜色式样及桌椅高度需经学校确认后实施。</p>	套	1050	核心产品	
5	绿板	<p>不低于以下要求： 规格：4000*1230mm±10mm</p> <p>1. 书写板面：采用厚度≥0.27mm板面，面板颜色为绿色；</p> <p>2. 夹层材料：采用厚度≥10mm，聚乙烯泡沫板，容重为25kg/m³；</p> <p>3. 背板：采用防锈热镀锌钢板，厚度≥0.2mm；整板无拼接；</p> <p>4. 板面. 衬板. 背板粘贴：使用黑板专用多元醇胶，机械化流水线制作，高温一次成型. 粘合牢固、板面平整；</p> <p>5. 边框：整体采用高强度工业电泳铝合金；颜色为香槟色；</p> <p>6. 包角材料：采用抗老化、抗疲劳ABS工程塑料，四周包角不小于R40mm的圆角；</p> <p>7. 安装：隐形安装. 没有外露的挂接件，符合安全要求。</p>	块	41		


6	一体机	<p>不低于以下要求： 规格：86寸</p> <ol style="list-style-type: none"> <li>1. 屏幕采用≥86英寸液晶显示器，采用LED液晶A规屏，显示比例16:9。显示分辨率3840*2160，可视角度≥178°；</li> <li>2. 侧置输入接口具备≥2路HDMI、1路RS232（RJ45形态）、1路USB接口，1路音频输出、1路触控USB输出；前置输入接口≥3路USB接口（不少于1路Type-C、2路USB）；</li> <li>3. 整机采用红外触控技术，Windows系统和Android系统均支持≥50点触控及书写划线；</li> <li>4. 整机设备内置2.2声道扬声器，前朝向发声12W高音扬声器2个，上朝向30W中低音扬声器2个，最大功率≥84W，全部扬声器无需打开背板即可单独拆卸；</li> <li>5. 整机内置外扩展的4阵列麦克风，可用于对教室环境音频进行采集，麦克风拾音距离≥12米；</li> <li>6. 整机上边框内置摄像头，采用一体化集成设计，支持输出4:3、16:9比例的照片和视频，支持拍摄≥1600万像素数的照片和视频，支持输出4k分辨率的视频；</li> <li>7. 整机内置双WiFi6无线网卡，可实现Wi-Fi无线上网连接、AP无线热点发射；</li> <li>8. 整机内置授课工具，支持对视频展台所采集的画面中叠加动态的3D模型；</li> <li>9. 整机内置应用，根据教学和学习需求可快速创建，支持个性化设定角色信息包括角色性格、技能与头像信息；</li> <li>10. OPS模块：主频≥2.0GHz，8核心十二线程，不低于DDR4 8GB内存，256GB SSD硬盘；接口要求：≥1路HDMI，≥3路USB；</li> <li>11. 含1个USB3.0接口拓展坞。</li> </ol>	台	24		
7	推拉黑板	<p>不低于以下要求： 规格：4200*1300*180mm±10mm</p> <ol style="list-style-type: none"> <li>1、整体规格:4200*1300*180mm，具体尺寸可根据现场和大屏尺寸微调；结构：内外双层，左右推拉结构组合设计，两块固定两块滑动，保证与触控一体机尺寸配套，无多余空隙，外框和轨道一体化设计，滑动组件不可视；触控一体机居中安装；背面预留空腔，便于一体机维护。</li> <li>2、书写板面：采用厚度≥0.27mm板面，面板颜色为绿色。</li> <li>3、夹层材料：采用厚度≥10mm，聚乙烯泡沫板，容重为25kg/m³。</li> <li>4、背板：防锈热镀锌钢板，厚度≥0.2mm；整板无拼接；</li> <li>5、板面、衬板、背板粘贴：使用黑板环保专用多元醇胶，机械化流水线制作，高温一次成型。粘合牢固、板面平整；</li> <li>6、边框：整体采用高强度工业电泳铝合金；颜色为香槟色，横、立框采用双层加强结构；主外框滑道尺寸45*180mm；黑板大框为一次成型整体结构，不允许有拼接，四周配置同色铝合金封边，不允许用铝皮或铁皮封边。</li> <li>7、包角材料：采用抗老化、抗疲劳ABS工程塑料，四周包角不小于R40mm的圆角；</li> <li>8、黑板滑轮：侧U型镶嵌式滑轮，带减震胶套，保证滑动流畅，噪音≤36dB，数目≥4个，上下均匀安装；</li> <li>9、限位档：黑板边框内部两侧安装限位档，保证活动黑板打开时不会碰撞立框，卡手。</li> <li>10、安装：隐形安装、没有外露的挂接件，符合安全要求；</li> </ol>	块	29		
8	有线展台	<p>不低于以下要求：</p> <ol style="list-style-type: none"> <li>1. 壁挂式安装，无锐角无利边设计，展开后托板尺寸≥A4面积，托板可承重≥3kg，托板可收起，采用磁吸吸附式机构；</li> <li>2. 采用一体式设计，打开托板一个动作即可启动展台，实现画面拍摄和数据传输；展台支持3档LED补光；</li> <li>3. 摄像头可拍摄不少于1300万像素数的照片，摄像头支持自动对焦；支持视频矫正功能，拍摄输出实时画面无梯形畸变，展台主体区画面为标准矩形效果；</li> <li>4. 支持实时降噪功能，可开关控制；支持通过双击屏幕画面任意位置，即时改变对焦位置，可对立体物体的局部进行对焦；</li> <li>5. 展台按键采用触摸按键，可实现灯光调节、拍照截图、画面缩小、画面放大功能，同时也支持在展台软件上进行同样的操作。</li> </ol>	个	32		

9	LED教室灯	<p>不低于以下要求：</p> <p>1、LED教室灯尺寸长宽1200*300±10mm；为一体化微晶防眩面板灯，棱锥体光学结构设计，微晶结构长短轴尺寸比值≥2，采用高性能光学板材辊压成型，灯体表面发光均匀，无暗影。</p> <p>2、LED教室灯色温（或相关色温）3300-5300K，显色指数Ra≥95、R9≥90，色容差≤5 SDCM。</p> <p>3、LED教室灯频闪无危害或无频闪危害或无显著影响水平、蓝光危害等级为RG0（或0类危险）。</p> <p>4、LED教室灯分别在空气温度≥30℃与≤-5℃条件下，持续无故障运行360小时实地测试后，具有依据《GB/T 18595》或其他标准均满足浪涌性能达到C或以上等级的自然环境实地认证。</p> <p>5、LED教室灯需具有在自然环境持续无故障运行360小时测试后，依据《GB/T20145》或其他标准满足光生物无危险类的自然环境实地认证。</p> <p>6、LED教室灯至少依据《GB/T33721》标准满足光通维持寿命≥50000小时。</p> <p>备注： ▲序号3至序号6须提供第三方认证机构出具的认证证书及全国认证认可信息公共服务平台证书状态为“有效”查询证明复印件（证书与查询证明文件上均须同时体现产品型号及认证标准；有要求自然环境实地认证的，证书上须体现“检测方式”为“实地验证”）。</p>	盏	369		
10	LED黑板灯	<p>不低于以下要求：</p> <p>1、LED黑板灯长度≥1220mm，为一体化防眩灯具，采用大尺寸（≥L200*W60*H35mm）外置驱动电源，器件散热性能好；驱动不可徒手拆卸，保证安全。</p> <p>2、LED黑板灯色温（或相关色温）3300-5300K，显色指数Ra≥95、R9≥90，色容差≤5 SDCM。</p> <p>3、LED黑板灯频闪无危害或无频闪危害或无显著影响水平、蓝光危害等级为RG0（或0类危险）。</p> <p>4、LED黑板灯分别在空气温度≥30℃与≤-5℃条件下，持续无故障运行360小时实地测试后，具有依据《GB/T 18595》或其他标准均满足浪涌性能达到C或以上等级的自然环境实地认证。</p> <p>5、LED黑板灯需具有在自然环境持续无故障运行360小时测试后，依据《GB/T20145》或其他标准满足光生物无危险类的自然环境实地认证。</p> <p>6、LED黑板灯至少依据《GB/T33721》标准满足光通维持寿命≥50000小时。</p> <p>备注： ▲序号3至序号6须提供第三方认证机构出具的认证证书及全国认证认可信息公共服务平台证书状态为“有效”查询证明复印件（证书与查询证明文件上均须同时体现产品型号及认证标准；有要求自然环境实地认证的，证书上须体现“检测方式”为“实地验证”）。</p>	盏	123		
11	后墙窗帘	<p>不低于以下要求：</p> <p>规格：6640*2700mm±10mm</p> <p>1. 布艺窗帘，纯色全遮光窗帘；</p> <p>2. 窗帘轨/杆：白色铝合金静音轨/杆；</p> <p>3. 颜色由使用方确定后制作。</p>	m²	717		
12	走廊窗帘	<p>不低于以下要求：</p> <p>规格：4600*1800mm±10mm</p> <p>1. 布艺窗帘，纯色全遮光窗帘；</p> <p>2. 窗帘轨/杆：白色铝合金静音轨/杆；</p> <p>3. 颜色由使用方确定后制作。</p>	m²	330		
二	教师办公室12人（一层）					




1	文件柜	不低于以下要求： 规格：850*390*1800mm±10mm 1. 材质：采用冷轧钢板，厚度≥0.8mm，冲剪、折边、焊接、喷塑等组装而成； 2. 结构：上下对开门设计。中间2个抽屉。上部玻璃门内一层活层，下部封闭门内一层活层。 3. 颜色由使用方确定后制作。	个	3		
2	窗帘	不低于以下要求： 规格：11200*2700mm±10mm 1. 布艺窗帘，纯色全遮光窗帘； 2. 窗帘轨/杆：白色铝合金静音轨/杆； 3. 颜色由使用方确定后制作。	m <sup>2</sup>	30		
三	教师办公室5人（一层）					
1	文件柜	不低于以下要求： 规格：850*390*1800mm±10mm 1. 材质：采用冷轧钢板，厚度≥0.8mm，冲剪、折边、焊接、喷塑等组装而成； 2. 结构：上下对开门设计。中间2个抽屉。上部玻璃门内一层活层，下部封闭门内一层活层。 3. 颜色由使用方确定后制作。	个	3		
2	窗帘	不低于以下要求： 规格：3100*2700mm±10mm 1. 布艺窗帘，纯色全遮光窗帘； 2. 窗帘轨/杆：白色铝合金静音轨/杆； 3. 颜色由使用方确定后制作。	m <sup>2</sup>	8		
四	教师办公室7人（一层）					
1	文件柜	不低于以下要求： 规格：850*390*1800mm±10mm 1. 材质：采用冷轧钢板，厚度≥0.8mm，冲剪、折边、焊接、喷塑等组装而成； 2. 结构：上下对开门设计。中间2个抽屉。上部玻璃门内一层活层，下部封闭门内一层活层。 3. 颜色由使用方确定后制作。	组	3		
2	窗帘	不低于以下要求： 规格：2600*2700mm±10mm 1. 布艺窗帘，纯色全遮光窗帘； 2. 窗帘轨/杆：白色铝合金静音轨/杆； 3. 颜色由使用方确定后制作。	m <sup>2</sup>	7		
五	文印室（一层）					

1	A4黑白激光打印机	<p>不低于以下要求：</p> <ol style="list-style-type: none"> <li>1. 功能：打印复印扫描传真；</li> <li>2. 打印复印速度 30页/分钟，打印分辨率：不低于600×600dpi；</li> <li>3. 扫描速度：黑白20页/分钟，彩色6页/分钟；</li> <li>4. 首页打印复印输出时间：10秒；</li> <li>5. 内存：512MB；</li> <li>6. 普通纸、卡片纸、再生纸、信封、纸标签。</li> </ol>	台	5		
2	速印机	<p>不低于以下要求：</p> <ol style="list-style-type: none"> <li>1. 高速数码制版，全自动孔版印刷；</li> <li>2. 印刷速度：60—130张/分钟（5档可调）；</li> <li>3. 原稿类型书本式，扫描分辨率≥300dpi×600bpi；</li> <li>4. 印刷面积B4:250 mm x355 mm；</li> <li>5. 原稿尺寸:最大297x432mm，最小100x148mm，纸张尺寸最大≥320mm x450mm (A3), 最小100mmx148mm；</li> <li>6. 标配工作底台和油墨版纸1套。</li> </ol>	台	1		
3	A3黑白多功能一体机	<p>不低于以下要求：</p> <ol style="list-style-type: none"> <li>1. 复印/打印速度 25页/分钟</li> <li>2. 打印分辨率：≥1200×1200dpi</li> <li>3. 内存：≥4GB</li> <li>4. 硬盘：固态硬盘≥128GB</li> <li>5. 操作面板：≥7英寸彩色交互式触摸屏</li> <li>6. 预热时间：少于15秒（室温23℃）”</li> <li>7. 支持纸张尺寸：最大支持A3 [11×17" (305×483 mm) 最小支持A5、明信片 (100×148 mm) 使用手送纸盘</li> <li>8. 纸盒支持纸张重量：60—256gsm</li> <li>9. 自动双面书稿器纸张容量：110张，标准双纸盘容量1096张</li> <li>10. 接收盘容量：标配上、下中央出纸口，容量各250张（A4横向）</li> <li>11. 打印接口：标配Ethernet 1000BASE-T / 100BASE-TX / 10BASE-T, USB3.0</li> </ol>	台	1		
4	3P柜机	<p>不低于以下要求：</p> <ol style="list-style-type: none"> <li>1. 3p柜机，二级能效；</li> <li>2. 变频/定频：变频，冷暖类型：冷暖；</li> <li>3. 额定制冷量(W)：≥7200w；</li> <li>4. 额定制热量(W)：≥9000w；</li> <li>5. 循环风量(m3/h)：≥1200m<sup>2</sup>/h；</li> <li>6. 含铜管及安装。</li> </ol>	台	1		
5	窗帘	<p>不低于以下要求：</p> <p>规格：7800*2700mm±10mm</p> <ol style="list-style-type: none"> <li>1. 布艺窗帘，纯色全遮光窗帘；</li> <li>2. 窗帘轨/杆:白色铝合金静音轨/杆；</li> <li>3. 颜色由使用方确定后制作。</li> </ol>	m <sup>2</sup>	21		
六	网络控制室2人（一层）					





1	办公桌	<p>不低于以下要求： 规格：1400*700*750mm ±10mm 1. 材质：采用环保实木多层板，台面25mm其余18mm； 2. 封边：采用同色PVC封边条封边，厚度≥1.0mm； 3. 五金配件：采用五金组装螺丝组装； 4. 结构：左边上部一个抽屉，下部单开门； 5. 颜色由使用方确定后制作。</p>	张	2			
2	办公椅1	<p>不低于以下要求： 规格：470*500*950mm ±10mm 1. 面料:选用麻绒,阻燃,经防污处理； 2. 辅料:采用高密聚氨酯海绵； 3. 椅架:弓字型钢架，Φ25mm，壁厚2.0mm圆管弯制焊接成型，有扶手、网眼靠背。</p>	把	2			
3	文件柜	<p>不低于以下要求： 规格：850*390*1800mm ±10mm 1. 材质：采用冷轧钢板，厚度≥0.8mm，冲剪、折边、焊接、喷塑等组装而成； 2. 结构：上下对开门设计。中间2个抽屉。上部玻璃门内一层活层，下部封闭门内一层活层。 3. 颜色由使用方确定后制作。</p>	组	2			
4	窗帘	<p>不低于以下要求： 规格：3200*2700mm ±10mm 1. 布艺窗帘，纯色全遮光窗帘； 2. 窗帘轨/杆:白色铝合金静音轨/杆； 3. 颜色由使用方确定后制作。</p>	m²	9			
七	消防控制室2人（一层）						
1	办公桌	<p>不低于以下要求： 规格：1400*700*750mm ±10mm 1. 材质：采用环保实木多层板，台面25mm其余18mm； 2. 封边：采用同色PVC封边条封边，厚度≥1.0mm； 3. 五金配件：采用五金组装螺丝组装； 4. 结构：左边上部一个抽屉，下部单开门； 5. 颜色由使用方确定后制作。</p>	张	2			
2	办公椅1	<p>不低于以下要求： 规格：470*500*950mm ±10mm 1. 面料:选用麻绒,阻燃,经防污处理； 2. 辅料:采用高密聚氨酯海绵； 3. 椅架:弓字型钢架，Φ25mm，壁厚2.0mm圆管弯制焊接成型，有扶手、网眼靠背。</p>	把	2			

3	文件柜	不低于以下要求： 规格：850*390*1800mm±10mm 1. 材质：采用冷轧钢板，厚度≥0.8mm，冲剪、折边、焊接、喷塑等组装而成； 2. 结构：上下对开门设计。中间2个抽屉。上部玻璃门内一层活层，下部封闭门内一层活层。 3. 颜色由使用方确定后制作。	组	2		
4	窗帘	不低于以下要求： 规格：3350*2700mm±10mm 1. 布艺窗帘，纯色全遮光窗帘； 2. 窗帘轨/杆：白色铝合金静音轨/杆； 3. 颜色由使用方确定后制作。	m²	9		
八	卫生保健室2人（一层）					
1	床	不低于以下要求： 规格：1900*700*650mm±10mm 1. 面料：采用西皮； 2. 海绵：采用定型压缩海绵，密度达35#标准，表面涂有防止老化变形的保护膜； 3. 采用一级冷轧方管，床腿主材采用50*50mm厚度≥1.5mm，二氧化碳气体保护焊接制作。	张	1		
2	办公桌	不低于以下要求： 规格：1400*700*750mm±10mm 1. 材质：采用环保实木多层板，台面25mm其余18mm； 2. 封边：采用同色PVC封边条封边，厚度≥1.0mm； 3. 五金配件：采用五金组装螺丝组装； 4. 结构：左边上部一个抽屉，下部单开门； 5. 颜色由使用方确定后制作。	张	2		
3	办公椅1	不低于以下要求： 规格：470*500*950mm±10mm 1. 面料：选用麻绒，阻燃，经防污处理； 2. 辅料：采用高密聚氨酯海绵； 3. 椅架：弓字型钢架，Φ25mm，壁厚2.0mm圆管弯制焊接成型，有扶手、网眼靠背。	把	2		
4	文件柜	不低于以下要求： 规格：850*390*1800mm±10mm 1. 材质：采用冷轧钢板，厚度≥0.8mm，冲剪、折边、焊接、喷塑等组装而成； 2. 结构：上下对开门设计。中间2个抽屉。上部玻璃门内一层活层，下部封闭门内一层活层。 3. 颜色由使用方确定后制作。	组	2		

5	紫外线杀菌灯车	<p>不低于以下要求：</p> <ol style="list-style-type: none"> <li>1. 灯管功率<math>\geq 30W \times 2</math> 灯管数量：2支 无臭氧石英材料；</li> <li>2. 灯臂灯臂长度：915mm；</li> <li>3. 灯臂可调节角度范围：0~180°；</li> <li>4. 折合后离地面高度：1070mm；</li> <li>5. 灯管消毒寿命<math>\geq 6000h</math>，带智能感应设置；</li> <li>6. 当消毒灯开启时，如人在房间内，灯会不亮；</li> <li>7. 在消毒过程中，如人和动物不慎闯入，灯将马上报警并熄灭；</li> <li>8. 移动可折叠带定时装置，可定时24小时；</li> <li>9. 延时开关：灯开启后人离开正常亮起；</li> <li>10. 254nm辐照强度（1m距离）<math>\geq 120w/m^2</math>；</li> <li>11. 熔断器：F3AL250V。12. 功能：供医疗机构或其他场所作空气和物体表面消毒用。</li> </ol>	台	6		
6	3P柜机	<p>不低于以下要求：</p> <ol style="list-style-type: none"> <li>1. 3p柜机，二级能效；</li> <li>2. 变频/定频：变频，冷暖类型：冷暖；</li> <li>3. 额定制冷量(W)：<math>\geq 7200w</math>；</li> <li>4. 额定制热量(W)：<math>\geq 9000w</math>；</li> <li>5. 循环风量(m<sup>3</sup>/h)：<math>\geq 1200m^3/h</math>；</li> <li>6. 含铜管及安装。</li> </ol>	台	1		
7	窗帘	<p>不低于以下要求：</p> <p>规格：4750*2700mm<math>\pm 10mm</math></p> <ol style="list-style-type: none"> <li>1. 布艺窗帘，纯色全遮光窗帘；</li> <li>2. 窗帘轨/杆：白色铝合金静音轨/杆；</li> <li>3. 颜色由使用方确定后制作。</li> </ol>	m <sup>2</sup>	13		
九	门卫室2人（一层）					
1	值班桌	<p>不低于以下要求：</p> <p>规格：1400*700*750mm<math>\pm 10mm</math></p> <ol style="list-style-type: none"> <li>1. 材质：采用环保实木多层板，台面25mm其余18mm；</li> <li>2. 封边：采用同色PVC封边条封边，厚度<math>\geq 1.0mm</math>；</li> <li>3. 五金配件：采用五金组装螺丝组装；</li> <li>4. 颜色由使用方确定后制作。</li> </ol>	张	2		
2	值班椅	<p>不低于以下要求：</p> <p>规格：470*500*950mm<math>\pm 10mm</math></p> <ol style="list-style-type: none"> <li>1. 面料：选用麻绒，阻燃，经防污处理；</li> <li>2. 辅料：采用高密聚氨脂海绵；</li> <li>3. 椅架：弓字型钢架，<math>\Phi 25mm</math>，壁厚2.0mm圆管弯制焊接成型，有扶手、网眼靠背。</li> </ol>	把	4		






3	收纳柜	<p>不低于以下要求： 规格：800*400*2000mm±10mm 1. 材质：采用环保实木多层板，厚度≥18mm； 2. 封边：采用同色PVC封边条封边，厚度≥1.0mm； 3. 五金配件：采用五金组装螺丝组装； 4. 结构：四个独立单开门，中间一层活隔层； 5. 颜色由使用方确定后制作。</p>	个	2		
4	值班床	<p>不低于以下要求： 规格：1200*2000mm±10mm 1、床框架采用AA级橡胶木板，环保油漆，五道底漆，三道面漆； 2、床板采用杉木，四面刨光。</p>	张	1		
5	微波炉	<p>不低于以下要求： 规格：434*330*242mm±10mm 1. 双旋钮转盘款，360° 转盘； 2. 5档火力调节； 4. 变频，不沾油涂层材质。</p>	个	1		
6	冰箱	<p>不低于以下要求： 规格：452*479*850mm±10mm 1. 能效：一级能效 2. 总容积：90L（冷藏功能） 3. 耗电量：0.29Kwh/24h 4. 制冷方式：直冷 5. 控制方式：机械</p>	个	1		
7	窗帘	<p>不低于以下要求： 规格：2350*2700mm±10mm 1. 布艺窗帘，纯色全遮光窗帘； 2. 窗帘轨/杆：白色铝合金静音轨/杆； 3. 颜色由使用方确定后制作。</p>	m²	13		
十	一层公共区域					

1	学生直饮水机	<p>不低于以下要求： 规格：1100-1400*400-500*1400-1500mm±10mm</p> <p>1、基本参数：电源功率：380V/4.5KW、热水胆容量：≥27L，压力桶：≥10G</p> <p>2、出水加热方式：1开3温，采用热交换技术，热交换器采用304不锈钢材质，提供《涉及饮用水卫生安全产品卫生许可批件》；</p> <p>3、核心涉水材质：饮水机水胆SUS304不锈钢、加热棒采用800不锈钢电加热管，提供整机《涉及饮用水卫生安全产品卫生许可批件》匹配内容数据；</p> <p>4、净化系统采用五级超滤，熔喷PP、颗粒活性炭、活性炭棒、中空超滤膜、紫外线杀菌组成，出水水质符合《生活饮用水水质处理器卫生安全与功能评价规范一般水质处理器》（2001）的要求。提供整机《涉及饮用水卫生安全产品卫生许可批件》主要成分和部件明细证明；所有滤芯全部具备品牌制造商申请的《涉及饮用水卫生安全产品卫生许可批件》；</p> <p>5、杀菌技术：紫外线杀菌，流量1.5T/H,处理量12000T，提供整机《涉及饮用水卫生安全产品卫生许可批件》主要成分和部件明细证明；</p> <p>6、智能：智能主控系统，无需人工值守，可显示时间、温度，可设置自动开关机，可设定每周工作日和每天工作时间，可根据需要设置出水温度、调节定时开关机时间；</p> <p>7、整机品质质保三年，含滤芯免费更换三年、每学期更换一次。</p>	台	3		
十一	办公室4人（二层）					
1	文件柜	<p>不低于以下要求： 规格：850*390*1800mm±10mm</p> <p>1. 材质：采用冷轧钢板，厚度≥0.8mm，冲剪、折边、焊接、喷塑等组装而成；</p> <p>2. 结构：上下对开门设计。中间2个抽屉。上部玻璃门内一层活层，下部封闭门内一层活层。</p> <p>3. 颜色由使用方确定后制作。</p>	组	3		
十二	教师办公室12人（二层）					
1	办公桌1	<p>不低于以下要求： 规格：1300*700*750mm±10mm</p> <p>1. 材质：采用环保实木多层板，台面25mm其余18mm，钢架采用≥30*60mm方管，壁厚≥1.2mm焊接而成，表面静电粉末喷涂，桌腿内嵌≥18厚实木多层板；</p> <p>2. 封边：采用同色PVC封边条封边，厚度≥1.0mm；</p> <p>3. 五金：采用五金组装螺丝组装。</p> <p>4. 结构：桌下一侧钢木结构桌脚，一侧与边柜连接，桌面上木质屏风，尺寸不小于1100*300mm；</p> <p>5. 颜色由使用方确定后制作。</p>	张	4		
2	边柜1	<p>不低于以下要求： 规格：1600*400*1500mm±10mm</p> <p>1. 材质：采用环保实木多层板，台面25mm其余18mm；</p> <p>2. 封边：采用同色PVC封边条封边，厚度≥1.0mm；</p> <p>3. 五金配件：采用三合一连接件，镀锌阻尼缓冲铰链，防撞锁；</p> <p>4. 结构：柜体左边柜门，中间一个隔层，右边上部木制对开门，中间镂空，左下部分三个抽屉，右边镂空；</p> <p>5. 颜色由使用方确定后制作。</p>	张	4		





3	办公椅1	不低于以下要求： 规格：470*500*950mm±10mm 1. 面料：选用麻绒，阻燃，经防污处理； 2. 辅料：采用高密聚氨酯海绵； 3. 椅架：弓字型钢架，Φ25mm，壁厚2.0mm圆管弯制焊接成型，有扶手、网眼靠背。	把	4		
4	文件柜	不低于以下要求： 规格：850*390*1800mm±10mm 1. 材质：采用冷轧钢板，厚度≥0.8mm，冲剪、折边、焊接、喷塑等组装而成； 2. 结构：上下对开门设计。中间2个抽屉。上部玻璃门内一层活层，下部封闭门内一层活层。 3. 颜色由使用方确定后制作。	组	3		
5	窗帘	不低于以下要求： 规格：11200*2700mm±10mm 1. 布艺窗帘，纯色全遮光窗帘； 2. 窗帘轨/杆：白色铝合金静音轨/杆； 3. 颜色由使用方确定后制作。	m²	30		
十三	教师办公室6人（二层）					
1	文件柜	不低于以下要求： 规格：850*390*1800mm±10mm 1. 材质：采用冷轧钢板，厚度≥0.8mm，冲剪、折边、焊接、喷塑等组装而成； 2. 结构：上下对开门设计。中间2个抽屉。上部玻璃门内一层活层，下部封闭门内一层活层。 3. 颜色由使用方确定后制作。	组	2		
2	窗帘	不低于以下要求： 规格：4450*2700mm±10mm 1. 布艺窗帘，纯色全遮光窗帘； 2. 窗帘轨/杆：白色铝合金静音轨/杆； 3. 颜色由使用方确定后制作。	m²	12		
十四	教师办公室7人（二层）					
1	文件柜	不低于以下要求： 规格：850*390*1800mm±10mm 1. 材质：采用冷轧钢板，厚度≥0.8mm，冲剪、折边、焊接、喷塑等组装而成； 2. 结构：上下对开门设计。中间2个抽屉。上部玻璃门内一层活层，下部封闭门内一层活层。 3. 颜色由使用方确定后制作。	组	3		

2	窗帘	不低于以下要求： 规格：2600*2700mm±10mm 1. 布艺窗帘，纯色全遮光窗帘； 2. 窗帘轨/杆：白色铝合金静音轨/杆； 3. 颜色由使用方确定后制作。	m²	7		
十五	连廊教师办公室6人（二层2间）					
1	办公桌1	不低于以下要求： 规格：1300*700*750mm±10mm 1. 材质：采用环保实木多层板，台面25mm其余18mm，钢架采用≥30*60mm方管，壁厚≥1.2mm焊接而成，表面静电粉末喷涂，桌腿内嵌≥18厚实木多层板； 2. 封边：采用同色PVC封边条封边，厚度≥1.0mm； 3. 五金：采用五金组装螺丝组装。 4. 结构：桌下一侧钢木结构桌脚，一侧与边柜连接，桌面上木质屏风，尺寸不小于1100*300mm； 5. 颜色由使用方确定后制作。	张	7		
2	边柜1	不低于以下要求： 规格：1600*400*1500mm±10mm 1. 材质：采用环保实木多层板，台面25mm其余18mm； 2. 封边：采用同色PVC封边条封边，厚度≥1.0mm； 3. 五金配件：采用三合一连接件，镀锌阻尼缓冲铰链，防撞锁； 4. 结构：柜体左边柜门，中间一个隔层，右边上部木制对开门，中间镂空，左下部分三个抽屉，右边镂空； 5. 颜色由使用方确定后制作。	张	7		
3	办公椅1	不低于以下要求： 规格：470*500*950mm±10mm 1. 面料：选用麻绒，阻燃，经防污处理； 2. 辅料：采用高密度聚氨脂海绵； 3. 椅架：弓字型钢架，Φ25mm，壁厚2.0mm圆管弯制焊接成型，有扶手、网眼靠背。	把	7		
4	文件柜	不低于以下要求： 规格：850*390*1800mm±10mm 1. 材质：采用冷轧钢板，厚度≥0.8mm，冲剪、折边、焊接、喷塑等组装而成； 2. 结构：上下对开门设计。中间2个抽屉。上部玻璃门内一层活层，下部封闭门内一层活层。 3. 颜色由使用方确定后制作。	组	4		
5	窗帘	不低于以下要求： 规格：6500*2700mm±10mm 1. 布艺窗帘，纯色全遮光窗帘； 2. 窗帘轨/杆：白色铝合金静音轨/杆； 3. 颜色由使用方确定后制作。	m²	18		
十六	连廊教师办公室3人（二层4间）					

1	办公桌1	<p>不低于以下要求： 规格：1300*700*750mm±10mm</p> <p>1. 材质：采用环保实木多层板，台面25mm其余18mm，钢架采用≥30*60mm方管，壁厚≥1.2mm焊接而成，表面静电粉末喷涂，桌腿内嵌≥18厚实木多层板；</p> <p>2. 封边：采用同色PVC封边条封边，厚度≥1.0mm；</p> <p>3. 五金：采用五金组装螺丝组装。</p> <p>4. 结构：桌下一侧钢木结构桌脚，一侧与边柜连接，桌面上木质屏风，尺寸不小于1100*300mm；</p> <p>5. 颜色由使用方确定后制作。</p>	张	12			
2	边柜1	<p>不低于以下要求： 规格：1600*400*1500mm±10mm</p> <p>1. 材质：采用环保实木多层板，台面25mm其余18mm；</p> <p>2. 封边：采用同色PVC封边条封边，厚度≥1.0mm；</p> <p>3. 五金配件：采用三合一连接件，镀锌阻尼缓冲铰链，防撞锁；</p> <p>4. 结构：柜体左边柜门，中间一个隔层，右边上部木制对开门，中间镂空，左下部分三个抽屉，右边镂空；</p> <p>5. 颜色由使用方确定后制作。</p>	张	12			
3	办公椅1	<p>不低于以下要求： 规格：470*500*950mm±10mm</p> <p>1. 面料：选用麻绒，阻燃，经防污处理；</p> <p>2. 辅料：采用高密聚氨酯海绵；</p> <p>3. 椅架：弓字型钢架，Φ25mm，壁厚2.0mm圆管弯制焊接成型，有扶手、网眼靠背。</p>	把	12			
4	文件柜	<p>不低于以下要求： 规格：850*390*1800mm±10mm</p> <p>1. 材质：采用冷轧钢板，厚度≥0.8mm，冲剪、折边、焊接、喷塑等组装而成；</p> <p>2. 结构：上下对开门设计。中间2个抽屉。上部玻璃门内一层活层，下部封闭门内一层活层。</p> <p>3. 颜色由使用方确定后制作。</p>	组	12			
5	窗帘	<p>不低于以下要求： 规格：11600*2700mm±10mm</p> <p>1. 布艺窗帘，纯色全遮光窗帘；</p> <p>2. 窗帘轨/杆：白色铝合金静音轨/杆；</p> <p>3. 颜色由使用方确定后制作。</p>	m²	31			
十七	家长接待室（二层）						
1	洽谈桌	<p>不低于以下要求： 规格：2400*1200*760mm±10mm</p> <p>1. 板材：采用环保实木多层板，台面25mm；</p> <p>2. 封边：采用同色PVC封边条封边，厚度≥1.0mm；</p> <p>3. 桌架：选用钢制桌架。桌架底部设有上线管，方便上线。</p>	张	1			

2	洽谈椅	<p>不低于以下要求： 规格：600*620*975mm±10mm</p> <ol style="list-style-type: none"> <li>1、面料：西皮饰面；</li> <li>2、椅背：灰白色PP+GF内外板背架+定型棉+ABS银色装饰盖；</li> <li>3、椅座：坐多层环保夹板12MM+定型棉；</li> <li>4、扶手：灰白色PP连体扶手；</li> <li>5、25管2.0厚电镀弓形架。</li> </ol>	把	8		
3	三人接待沙发	<p>不低于以下要求： 规格：1980*800*820mm±10mm</p> <ol style="list-style-type: none"> <li>1. 面料：采用西皮，经液氨多道浸色及防潮、防腐等工艺处理；</li> <li>2. 海绵：采用高密度高弹海绵，硬度适中，不变形；</li> <li>3. 框架：实木框架，采用环保水性油漆，，五道底漆，三道面漆。</li> </ol>	个	2		
4	单人接待沙发	<p>不低于以下要求： 规格：980*800*820mm±10mm</p> <ol style="list-style-type: none"> <li>1. 面料：采用西皮，经液氨多道浸色及防潮、防腐等工艺处理；</li> <li>2. 海绵：采用高密度高回弹海绵，硬度适中，不变形；</li> <li>3. 框架：实木框架，采用环保水性油漆，五道底漆，三道面漆。</li> </ol>	张	4		
5	茶几	<p>不低于以下要求： 规格：1200*600*450mm±10mm</p> <ol style="list-style-type: none"> <li>1. 饰面：采用胡桃木木皮贴面；厚度≥0.6mm；</li> <li>2. 基材：采用高密度纤维板，甲醛释放量达到国家环保标准；</li> <li>3. 封边：采用实木皮封边，封边厚度≥0.6mm；</li> <li>4. 油漆：采用环保水性油漆，五道底漆，三道面漆；</li> <li>5. 桌架：实木四脚，桌面底部四角加三角支撑加固。</li> </ol>	个	1		
6	茶水柜	<p>不低于以下要求： 规格：800*400*800mm±10mm</p> <ol style="list-style-type: none"> <li>1. 饰面：采用胡桃木木皮贴面；厚度≥0.6mm；</li> <li>2. 基材：选用中密度纤维板，甲醛释放量达到国家环保标准；</li> <li>3. 油漆：采用环保水性油漆，五道底漆，三道面漆；</li> <li>4. 五金配件：三合一连接件，阻尼铰链，静音导轨；</li> <li>5. 结构：上部两个抽屉，下部木制对开门，中间一层隔板。</li> </ol>	个	1		
7	展示柜	<p>不低于以下要求： 规格：800*400*2000mm±10mm</p> <ol style="list-style-type: none"> <li>1. 材质：采用环保实木多层板，板厚度≥18mm，背板厚度≥8mm；</li> <li>2. 封边条：采用PVC同色封边条封边，厚度≥1.0mm；</li> <li>3. 五金配件：采用液压缓冲铰链；三合一连接件连接或五金组装螺丝组装；</li> <li>4. 颜色由使用方确定后制作。</li> </ol>	个	2		
十八	档案室（二层）					




1	办公椅2	<p>不低于以下要求： 规格：620*740*1020mm±10mm</p> <ol style="list-style-type: none"> <li>1. 面料：选用西皮1.0mm厚，防潮、防污等工艺处理；</li> <li>2. 辅料：采用PU成型发泡高密度海绵，表面有一层保护面，可防氧化，防碎；</li> <li>3. 框架：橡木四脚带扶手，座底部四角加三角支撑加固；</li> <li>4. 油漆：采用环保水性油漆，五道底漆，三道面漆；</li> <li>5. 椅脚带尼龙脚垫。</li> </ol>	把	1			
2	窗帘	<p>不低于以下要求： 规格：5500*2700mm±10mm</p> <ol style="list-style-type: none"> <li>1. 布艺窗帘，纯色全遮光窗帘；</li> <li>2. 窗帘轨/杆：白色铝合金静音轨/杆；</li> <li>3. 颜色由使用方确定后制作。</li> </ol>	m²	21			
十九	总务处办公室3人（二层）						
1	办公桌2	<p>不低于以下要求： 规格：1600*800*750mm±10mm</p> <ol style="list-style-type: none"> <li>1. 饰面：采用胡桃木木皮贴面；厚度≥0.6mm；</li> <li>2. 基材：选用中密度纤维板，甲醛释放量达到国家环保标准；</li> <li>3. 油漆：采用环保水性油漆，五道底漆，三道面漆；</li> <li>4. 五金配件：三合一连接件、阻尼铰链、静音导轨；</li> <li>5. 结构：桌下活动三抽柜。</li> </ol>	张	2			
2	边柜2	<p>不低于以下要求： 规格：1400*400*600mm±10mm</p> <ol style="list-style-type: none"> <li>1. 饰面：采用胡桃木木皮贴面；厚度≥0.6mm；</li> <li>2. 基材：选用中密度纤维板，甲醛释放量达到国家环保标准；</li> <li>3. 油漆：采用环保水性油漆，五道底漆，三道面漆；</li> <li>4. 五金配件：三合一连接件，阻尼铰链、静音导轨；</li> <li>5. 结构：一边单开门，一边镂空放置主机，中间上部镂空，下部抽屉。</li> </ol>	组	2			
3	办公椅2	<p>不低于以下要求： 规格：620*740*1020mm±10mm</p> <ol style="list-style-type: none"> <li>1. 面料：选用西皮1.0mm厚，防潮、防污等工艺处理；</li> <li>2. 辅料：采用PU成型发泡高密度海绵，表面有一层保护面，可防氧化，防碎；</li> <li>3. 框架：橡木四脚带扶手，座底部四角加三角支撑加固；</li> <li>4. 油漆：采用环保水性油漆，五道底漆，三道面漆；</li> <li>5. 椅脚带尼龙脚垫。</li> </ol>	把	2			





4	长几	<p>不低于以下要求： 规格：1200*600*450mm±10mm</p> <ol style="list-style-type: none"> <li>1. 饰面：采用胡桃木木皮贴面；厚度≥0.6mm；</li> <li>2. 基材：采用高密度纤维板，甲醛释放量达到国家环保标准；</li> <li>3. 封边：采用实木皮封边，封边厚度≥0.6mm；</li> <li>4. 油漆：采用环保水性油漆，五道底漆，三道面漆；</li> <li>5. 桌架：实木四脚，桌面底部四角加三角支撑加固。</li> </ol>	个	1			
5	文件柜1	<p>不低于以下要求： 规格：900*400*2000mm±10mm</p> <ol style="list-style-type: none"> <li>1. 饰面：采用胡桃木木皮贴面；厚度≥0.6mm；</li> <li>2. 基材：选用中密度纤维板，甲醛释放量达到国家环保标准；</li> <li>3. 油漆：采用环保水性油漆，五道底漆，三道面漆；</li> <li>4. 五金配件：三合一连接件，阻尼铰链；</li> <li>5. 上部木框玻璃对开门，中间两层隔板，下部木制对开门，中间一层隔板。</li> </ol>	个	1			
6	茶水柜2	<p>不低于以下要求： 规格：800*400*800mm±10mm</p> <ol style="list-style-type: none"> <li>1. 饰面：采用胡桃木木皮贴面；厚度≥0.6mm；</li> <li>2. 基材：选用中密度纤维板，甲醛释放量达到国家环保标准；</li> <li>3. 油漆：采用环保水性油漆，五道底漆，三道面漆；</li> <li>4. 五金配件：三合一连接件，阻尼铰链，静音导轨；</li> <li>5. 结构：上部两个抽屉，下部木制对开门，中间一层隔板。</li> </ol>	组	1			
7	3P柜机	<p>不低于以下要求：</p> <ol style="list-style-type: none"> <li>1. 3p柜机，二级能效；</li> <li>2. 变频/定频：变频，冷暖类型：冷暖；</li> <li>3. 额定制冷量(W)：≥7200w；</li> <li>4. 额定制热量(W)：≥9000w；</li> <li>5. 循环风量(m3/h)：≥1200m<sup>3</sup>/h；</li> <li>6. 含铜管及安装。</li> </ol>	台	1			
8	窗帘	<p>不低于以下要求： 规格：5800*2700mm±10mm</p> <ol style="list-style-type: none"> <li>1. 布艺窗帘，纯色全遮光窗帘；</li> <li>2. 窗帘轨/杆：白色铝合金静音轨/杆；</li> <li>3. 颜色由使用方确定后制作。</li> </ol>	m <sup>2</sup>	15			
二十	总务处储藏室（二层）						
1	货架	<p>不低于以下要求： 规格：1200*500*2000mm±10mm</p> <ol style="list-style-type: none"> <li>1、冷轨钢板：立柱80*40*1.5 mm横拉杆60*40*1.5，层板0.7mm厚底部两道加强筋；</li> <li>2、立柱采用C型钢结构，倒灌式力学设计，表面采用蝴蝶孔型设计，与横梁上的挂件科学架构。</li> <li>3、结构：横梁挂件与立柱蝴蝶孔衔接吻合无需螺丝，拆装便捷，四层活动层板可以上下调整。</li> </ol>	个	10			

2	窗帘	不低于以下要求： 规格：5200*2700mm±10mm 1. 布艺窗帘，纯色全遮光窗帘； 2. 窗帘轨/杆：白色铝合金静音轨/杆； 3. 颜色由使用方确定后制作。	m²	22		
二十一	财务室（二层）					
1	办公桌2	不低于以下要求： 规格：1600*800*750mm±10mm 1. 饰面：采用胡桃木木皮贴面；厚度≥0.6mm； 2. 基材：选用中密度纤维板，甲醛释放量达到国家环保标准； 3. 油漆：采用环保水性油漆，五道底漆，三道面漆； 4. 五金配件：三合一连接件、阻尼铰链、静音导轨； 5. 结构：桌下活动三抽柜。	张	2		
2	边柜2	不低于以下要求： 规格：1400*400*600mm±10mm 1. 饰面：采用胡桃木木皮贴面；厚度≥0.6mm； 2. 基材：选用中密度纤维板，甲醛释放量达到国家环保标准； 3. 油漆：采用环保水性油漆，五道底漆，三道面漆； 4. 五金配件：三合一连接件，阻尼铰链、静音导轨； 5. 结构：一边单开门，一边镂空放置主机，中间上部镂空，下部抽屉。	张	2		
3	办公椅2	不低于以下要求： 规格：620*740*1020mm±10mm 1. 面料：选用西皮1.0mm厚，防潮、防污等工艺处理； 2. 辅料：采用PU成型发泡高密度海绵，表面有一层保护面，可防氧化，防碎； 3. 框架：橡木四脚带扶手，座底部四角加三角支撑加固； 4. 油漆：采用环保水性油漆，五道底漆，三道面漆； 5. 椅脚带尼龙脚垫。	把	2		
4	文件柜	不低于以下要求： 规格：850*390*1800mm±10mm 1. 材质：采用冷轧钢板，厚度≥0.8mm，冲剪、折边、焊接、喷塑等组装而成； 2. 结构：上下对开门设计。中间2个抽屉。上部玻璃门内一层活层，下部封闭门内一层活层。 3. 颜色由使用方确定后制作。	个	3		
5	3P柜机	不低于以下要求： 1. 3p柜机，二级能效； 2. 变频/定频：变频，冷暖类型：冷暖； 3. 额定制冷量(W)：≥7200w； 4. 额定制热量(W)：≥9000w； 5. 循环风量(m³/h)：≥1200m³/h； 6. 含铜管及安装。	台	1		






6	窗帘	不低于以下要求： 规格：5000*2700mm±10mm 1. 布艺窗帘，纯色全遮光窗帘； 2. 窗帘轨/杆：白色铝合金静音轨/杆； 3. 颜色由使用方确定后制作。	m <sup>2</sup>	13		
二十二	二层公共区域					
1	学生直饮水机	不低于以下要求： 规格：1100-1400*400-500*1400-1500mm±10mm 1、基本参数：电源功率：380V/4.5KW、热水胆容量：≥27L，压力桶：≥10G 2、出水加热方式：1开3温，采用热交换技术，热交换器采用304不锈钢材质，提供《涉及饮用水卫生安全产品卫生许可批件》； 3、核心涉水材质：饮水机水胆SUS304不锈钢、加热棒采用800不锈钢电加热管，提供整机《涉及饮用水卫生安全产品卫生许可批件》匹配内容数据； 4、净化系统采用五级超滤，熔喷PP、颗粒活性炭、活性炭棒、中空超滤膜、紫外线杀菌组成，出水水质符合《生活饮用水水质处理器卫生安全与功能评价规范一般水质处理器》（2001）的要求。提供整机《涉及饮用水卫生安全产品卫生许可批件》主要成分和部件明细证明；所有滤芯全部具备品牌制造商申请的《涉及饮用水卫生安全产品卫生许可批件》； 5、杀菌技术：紫外线杀菌，流量1.5T/H,处理量12000T，提供整机《涉及饮用水卫生安全产品卫生许可批件》主要成分和部件明细证明； 6、智能：智能主控系统，无需人工值守，可显示时间、温度，可设置自动开关机，可设定每周工作日和每天工作时间，可根据需要设置出水温度、调节定时开关机时间； 7、整机品质质保三年，含滤芯免费更换三年、每学期更换一次。	台	2		
二十三	办公室4人（三层）					
1	办公桌1	不低于以下要求： 规格：1300*700*750mm±10mm 1. 材质：采用环保实木多层板，台面25mm其余18mm，钢架采用≥30*60mm方管，壁厚≥1.2mm焊接而成，表面静电粉末喷涂，桌腿内嵌≥18厚实木多层板； 2. 封边：采用同色PVC封边条封边，厚度≥1.0mm； 3. 五金：采用五金组装螺丝组装。 4. 结构：桌下一侧钢木结构桌脚，一侧与边柜连接，桌面上木质屏风，尺寸不小于1100*300mm； 5. 颜色由使用方确定后制作。	张	4		
2	边柜1	不低于以下要求： 规格：1600*400*1500mm±10mm 1. 材质：采用环保实木多层板，台面25mm其余18mm； 2. 封边：采用同色PVC封边条封边，厚度≥1.0mm； 3. 五金配件：采用三合一连接件，镀锌阻尼缓冲铰链，防撞锁； 4. 结构：柜体左边柜门，中间一个隔层，右边上部木制对开门，中间镂空，左下部分三个抽屉，右边镂空； 5. 颜色由使用方确定后制作。	张	4		





3	办公椅1	不低于以下要求： 规格：470*500*950mm±10mm 1. 面料：选用麻绒，阻燃，经防污处理； 2. 辅料：采用高密聚氨脂海绵； 3. 椅架：弓字型钢架，Φ25mm，壁厚2.0mm圆管弯制焊接成型，有扶手、网眼靠背。	把	4		
4	文件柜	不低于以下要求： 规格：850*390*1800mm±10mm 1. 材质：采用冷轧钢板，厚度≥0.8mm，冲剪、折边、焊接、喷塑等组装而成； 2. 结构：上下对开门设计。中间2个抽屉。上部玻璃门内一层活层，下部封闭门内一层活层。 3. 颜色由使用方确定后制作。	组	3		
二十四	教师办公室12人（三层）					
1	办公桌1	不低于以下要求： 规格：1300*700*750mm±10mm 1. 材质：采用环保实木多层板，台面25mm其余18mm，钢架采用≥30*60mm方管，壁厚≥1.2mm焊接而成，表面静电粉末喷涂，桌腿内嵌≥18厚实木多层板； 2. 封边：采用同色PVC封边条封边，厚度≥1.0mm； 3. 五金：采用五金组装螺丝组装。 4. 结构：桌下一侧钢木结构桌脚，一侧与边柜连接，桌面上木质屏风，尺寸不小于1100*300mm； 5. 颜色由使用方确定后制作。	张	12		
2	边柜1	不低于以下要求： 规格：1600*400*1500mm±10mm 1. 材质：采用环保实木多层板，台面25mm其余18mm； 2. 封边：采用同色PVC封边条封边，厚度≥1.0mm； 3. 五金配件：采用三合一连接件，镀锌阻尼缓冲铰链，防撞锁； 4. 结构：柜体左边柜门，中间一个隔层，右边上部木制对开门，中间镂空，左下部分三个抽屉，右边镂空； 5. 颜色由使用方确定后制作。	张	12		
3	办公椅1	不低于以下要求： 规格：470*500*950mm±10mm 1. 面料：选用麻绒，阻燃，经防污处理； 2. 辅料：采用高密聚氨脂海绵； 3. 椅架：弓字型钢架，Φ25mm，壁厚2.0mm圆管弯制焊接成型，有扶手、网眼靠背。	把	12		
4	茶水柜1	不低于以下要求： 规格：800*400*800mm±10mm 1. 材质：采用环保实木多层板，台面25mm其余18mm； 2. 封边：采用同色PVC封边条封边，厚度≥1.0mm； 3. 五金：三合一连接件，静音三节轨，液压阻尼铰链，铝合金拉手； 4. 结构：台面设50mm高三边围栏，柜体上部抽屉两组，下部板式对开门内置隔板一层； 5. 颜色由使用方确定后制作。	个	1		

5	文件柜	不低于以下要求： 规格：850*390*1800mm±10mm 1. 材质：采用冷轧钢板，厚度≥0.8mm，冲剪、折边、焊接、喷塑等组装而成； 2. 结构：上下对开门设计。中间2个抽屉。上部玻璃门内一层活层，下部封闭门内一层活层。 3. 颜色由使用方确定后制作。	个	3		
6	窗帘	不低于以下要求： 规格：11200*2700mm±10mm 1. 布艺窗帘，纯色全遮光窗帘； 2. 窗帘轨/杆：白色铝合金静音轨/杆； 3. 颜色由使用方确定后制作。	m²	30		
二十五	教师办公室6人（三层）					
1	茶水柜1	不低于以下要求： 规格：800*400*800mm±10mm 1. 材质：采用环保实木多层板，台面25mm其余18mm； 2. 封边：采用同色PVC封边条封边，厚度≥1.0mm； 3. 五金：三合一连接件，静音三节轨，液压阻尼铰链，铝合金拉手； 4. 结构：台面设50mm高三边围栏，柜体上部抽屉两组，下部板式对开门内置隔板一层； 5. 颜色由使用方确定后制作。	个	1		
2	文件柜	不低于以下要求： 规格：850*390*1800mm±10mm 1. 材质：采用冷轧钢板，厚度≥0.8mm，冲剪、折边、焊接、喷塑等组装而成； 2. 结构：上下对开门设计。中间2个抽屉。上部玻璃门内一层活层，下部封闭门内一层活层。 3. 颜色由使用方确定后制作。	个	2		
3	窗帘	不低于以下要求： 规格：4450*2700mm±10mm 1. 布艺窗帘，纯色全遮光窗帘； 2. 窗帘轨/杆：白色铝合金静音轨/杆； 3. 颜色由使用方确定后制作。	m²	12		
二十六	教师办公室7人（三层）					
1	办公桌1	不低于以下要求： 规格：1300*700*750mm±10mm 1. 材质：采用环保实木多层板，台面25mm其余18mm，钢架采用≥30*60mm方管，壁厚≥1.2mm焊接而成，表面静电粉末喷涂，桌腿内嵌≥18厚实木多层板； 2. 封边：采用同色PVC封边条封边，厚度≥1.0mm； 3. 五金：采用五金组装螺丝组装。 4. 结构：桌下一侧钢木结构桌脚，一侧与边柜连接，桌面上木质屏风，尺寸不小于1100*300mm； 5. 颜色由使用方确定后制作。	张	7		

2	边柜1	<p>不低于以下要求： 规格：1600*400*1500mm±10mm 1. 材质：采用环保实木多层板，台面25mm其余18mm； 2. 封边：采用同色PVC封边条封边，厚度≥1.0mm； 3. 五金配件：采用三合一连接件，镀锌阻尼缓冲铰链，防撞锁； 4. 结构：柜体左边柜门，中间一个隔层，右边上部木制对开门，中间镂空，左下部分三个抽屉，右边镂空； 5. 颜色由使用方确定后制作。</p>	张	7			
3	办公椅1	<p>不低于以下要求： 规格：470*500*950mm±10mm 1. 面料：选用麻绒，阻燃，经防污处理； 2. 辅料：采用高密聚氨酯海绵； 3. 椅架：弓字型钢架，Φ25mm，壁厚2.0mm圆管弯制焊接成型，有扶手、网眼靠背。</p>	把	7			
4	茶水柜1	<p>不低于以下要求： 规格：800*400*800mm±10mm 1. 材质：采用环保实木多层板，台面25mm其余18mm； 2. 封边：采用同色PVC封边条封边，厚度≥1.0mm； 3. 五金：三合一连接件，静音三节轨，液压阻尼铰链，铝合金拉手； 4. 结构：台面设50mm高三边围栏，柜体上部抽屉两组，下部板式对开门内置隔板一层； 5. 颜色由使用方确定后制作。</p>	个	1			
5	文件柜	<p>不低于以下要求： 规格：850*390*1800mm±10mm 1. 材质：采用冷轧钢板，厚度≥0.8mm，冲剪、折边、焊接、喷塑等组装而成； 2. 结构：上下对开门设计。中间2个抽屉。上部玻璃门内一层活层，下部封闭门内一层活层。 3. 颜色由使用方确定后制作。</p>	个	3			
6	窗帘	<p>不低于以下要求： 规格：2600*2700mm±10mm 1. 布艺窗帘，纯色全遮光窗帘； 2. 窗帘轨/杆：白色铝合金静音轨/杆； 3. 颜色由使用方确定后制作。</p>	m²	7			
二十七	连廊教师办公室6人1间（三层）						
1	办公桌2	<p>不低于以下要求： 规格：1600*800*750mm±10mm 1. 饰面：采用胡桃木木皮贴面；厚度≥0.6mm； 2. 基材：选用中密度纤维板，甲醛释放量达到国家环保标准； 3. 油漆：采用环保水性油漆，五道底漆，三道面漆； 4. 五金配件：三合一连接件、阻尼铰链、静音导轨； 5. 结构：桌下活动三抽柜。</p>	张	6			

2	边柜2	<p>不低于以下要求： 规格：1400*400*600mm±10mm</p> <ol style="list-style-type: none"> <li>1. 饰面：采用胡桃木木皮贴面；厚度≥0.6mm；</li> <li>2. 基材：选用中密度纤维板，甲醛释放量达到国家环保标准；</li> <li>3. 油漆：采用环保水性油漆，五道底漆，三道面漆；</li> <li>4. 五金配件：三合一连接件，阻尼铰链、静音导轨；</li> <li>5. 结构：一边单开门，一边镂空放置主机，中间上部镂空，下部抽屉。</li> </ol>	张	6			
3	办公椅2	<p>不低于以下要求： 规格：620*740*1020mm±10mm</p> <ol style="list-style-type: none"> <li>1. 面料：选用西皮1.0mm厚，防潮、防污等工艺处理；</li> <li>2. 辅料：采用PU成型发泡高密度海绵，表面有一层保护面，可防氧化，防碎；</li> <li>3. 框架：橡木四脚带扶手，座底部四角加三角支撑加固；</li> <li>4. 油漆：采用环保水性油漆，五道底漆，三道面漆；</li> <li>5. 椅脚带尼龙脚垫。</li> </ol>	把	6			
4	茶水柜2	<p>不低于以下要求： 规格：800*400*800mm±10mm</p> <ol style="list-style-type: none"> <li>1. 饰面：采用胡桃木木皮贴面；厚度≥0.6mm；</li> <li>2. 基材：选用中密度纤维板，甲醛释放量达到国家环保标准；</li> <li>3. 油漆：采用环保水性油漆，五道底漆，三道面漆；</li> <li>4. 五金配件：三合一连接件，阻尼铰链，静音导轨；</li> <li>5. 结构：上部两个抽屉，下部木制对开门，中间一层隔板。</li> </ol>	个	1			
5	文件柜	<p>不低于以下要求： 规格：850*390*1800mm±10mm</p> <ol style="list-style-type: none"> <li>1. 材质：采用冷轧钢板，厚度≥0.8mm，冲剪、折边、焊接、喷塑等组装而成；</li> <li>2. 结构：上下对开门设计。中间2个抽屉。上部玻璃门内一层活层，下部封闭门内一层活层。</li> <li>3. 颜色由使用方确定后制作。</li> </ol>	个	2			
6	窗帘	<p>不低于以下要求： 规格：4200*2700mm±10mm</p> <ol style="list-style-type: none"> <li>1. 布艺窗帘，纯色全遮光窗帘；</li> <li>2. 窗帘轨/杆：白色铝合金静音轨/杆；</li> <li>3. 颜色由使用方确定后制作。</li> </ol>	m <sup>2</sup>	11			
二十八	工会、德育处、团支部、教务处、教室（5间）12人（三层）						
1	办公桌2	<p>不低于以下要求： 规格：1600*800*750mm±10mm</p> <ol style="list-style-type: none"> <li>1. 饰面：采用胡桃木木皮贴面；厚度≥0.6mm；</li> <li>2. 基材：选用中密度纤维板，甲醛释放量达到国家环保标准；</li> <li>3. 油漆：采用环保水性油漆，五道底漆，三道面漆；</li> <li>4. 五金配件：三合一连接件、阻尼铰链、静音导轨；</li> <li>5. 结构：桌下活动三抽柜。</li> </ol>	张	12			






2	边柜2	<p>不低于以下要求： 规格：1400*400*600mm±10mm</p> <ol style="list-style-type: none"> <li>1. 饰面：采用胡桃木木皮贴面；厚度≥0.6mm；</li> <li>2. 基材：选用中密度纤维板，甲醛释放量达到国家环保标准；</li> <li>3. 油漆：采用环保水性油漆，五道底漆，三道面漆；</li> <li>4. 五金配件：三合一连接件，阻尼铰链、静音导轨；</li> <li>5. 结构：一边单开门，一边镂空放置主机，中间上部镂空，下部抽屉。</li> </ol>	个	12		
3	办公椅2	<p>不低于以下要求： 规格：620*740*1020mm±10mm</p> <ol style="list-style-type: none"> <li>1. 面料：选用西皮1.0mm厚，防潮、防污等工艺处理；</li> <li>2. 辅料：采用PU成型发泡高密度海绵，表面有一层保护面，可防氧化，防碎；</li> <li>3. 框架：橡木四脚带扶手，座底部四角加三角支撑加固；</li> <li>4. 油漆：采用环保水性油漆，五道底漆，三道面漆；</li> <li>5. 椅脚带尼龙脚垫。</li> </ol>	把	12		
4	文件柜1	<p>不低于以下要求： 规格：900*400*2000mm±10mm</p> <ol style="list-style-type: none"> <li>1. 饰面：采用胡桃木木皮贴面；厚度≥0.6mm；</li> <li>2. 基材：选用中密度纤维板，甲醛释放量达到国家环保标准；</li> <li>3. 油漆：采用环保水性油漆，五道底漆，三道面漆；</li> <li>4. 五金配件：三合一连接件，阻尼铰链；</li> <li>5. 上部木框玻璃对开门，中间两层隔板，下部木制对开门，中间一层隔板。</li> </ol>	个	9		
5	茶水柜2	<p>不低于以下要求： 规格：800*400*800mm±10mm</p> <ol style="list-style-type: none"> <li>1. 饰面：采用胡桃木木皮贴面；厚度≥0.6mm；</li> <li>2. 基材：选用中密度纤维板，甲醛释放量达到国家环保标准；</li> <li>3. 油漆：采用环保水性油漆，五道底漆，三道面漆；</li> <li>4. 五金配件：三合一连接件，阻尼铰链，静音导轨；</li> <li>5. 结构：上部两个抽屉，下部木制对开门，中间一层隔板。</li> </ol>	个	5		
6	窗帘	<p>不低于以下要求： 规格：13600*2700mm±10mm</p> <ol style="list-style-type: none"> <li>1. 布艺窗帘，纯色全遮光窗帘；</li> <li>2. 窗帘轨/杆：白色铝合金静音轨/杆；</li> <li>3. 颜色由使用方确定后制作。</li> </ol>	m²	37		
二十九	接待室（三层）					
1	三人位沙发	<p>不低于以下要求： 规格：1980*800*820mm±10mm</p> <ol style="list-style-type: none"> <li>1. 面料：采用西皮，经液氨多道浸色及防潮、防腐等工艺处理；</li> <li>2. 海绵：采用高密度高回弹海绵，硬度适中，不变形；</li> <li>3. 框架：实木框架，采用环保水性油漆，五道底漆，三道面漆。</li> </ol>	张	2		







2	单人位沙发	<p>不低于以下要求： 规格：980*800*820mm±10mm</p> <ol style="list-style-type: none"> <li>1. 面料：采用西皮，经液氨多道浸色及防潮、防腐等工艺处理；</li> <li>2. 海绵：采用高密度高回弹海绵，硬度适中，不变形；</li> <li>3. 框架：实木框架，采用环保水性油漆，五道底漆，三道面漆。</li> </ol>	张	4			
3	长几	<p>不低于以下要求： 规格：1200*600*450mm±10mm</p> <ol style="list-style-type: none"> <li>1. 饰面：采用胡桃木木皮贴面；厚度≥0.6mm；</li> <li>2. 基材：采用高密度纤维板，甲醛释放量达到国家环保标准；</li> <li>3. 封边：采用实木皮封边，封边厚度≥0.6mm；</li> <li>4. 油漆：采用环保水性油漆，五道底漆，三道面漆；</li> <li>5. 桌架：实木四脚，桌面底部四角加三角支撑加固。</li> </ol>	个	2			
4	方几	<p>不低于以下要求： 规格：600*600*500mm±10mm</p> <ol style="list-style-type: none"> <li>1. 饰面：采用胡桃木木皮贴面；厚度≥0.6mm；</li> <li>2. 基材：采用高密度纤维板，甲醛释放量达到国家环保标准；</li> <li>3. 封边：采用实木皮封边，封边厚度≥0.6mm；</li> <li>4. 油漆：采用环保水性油漆，五道底漆，三道面漆；</li> <li>5. 桌架：实木四脚，桌面底部四角加三角支撑加固。</li> </ol>	个	6			
5	茶水柜2	<p>不低于以下要求： 规格：800*400*800mm±10mm</p> <ol style="list-style-type: none"> <li>1. 饰面：采用胡桃木木皮贴面；厚度≥0.6mm；</li> <li>2. 基材：选用中密度纤维板，甲醛释放量达到国家环保标准；</li> <li>3. 油漆：采用环保水性油漆，五道底漆，三道面漆；</li> <li>4. 五金配件：三合一连接件，阻尼铰链，静音导轨；</li> <li>5. 结构：上部两个抽屉，下部木制对开门，中间一层隔板。</li> </ol>	个	1			
6	3P柜机	<p>不低于以下要求：</p> <ol style="list-style-type: none"> <li>1. 3p柜机，二级能效；</li> <li>2. 变频/定频：变频，冷暖类型：冷暖；</li> <li>3. 额定制冷量(W)：≥7200w；</li> <li>4. 额定制热量(W)：≥9000w；</li> <li>5. 循环风量(m3/h)：≥1200m<sup>2</sup>/h；</li> <li>6. 含铜管及安装。</li> </ol>	台	1			
7	窗帘	<p>不低于以下要求： 规格：3900*2700mm±10mm</p> <ol style="list-style-type: none"> <li>1. 布艺窗帘，纯色全遮光窗帘；</li> <li>2. 窗帘轨/杆：白色铝合金静音轨/杆；</li> <li>3. 颜色由使用方确定后制作。</li> </ol>	m <sup>2</sup>	14			
三十	行政会议室（三层）						

1	茶水柜2	<p>不低于以下要求： 规格：800*400*800mm±10mm</p> <ol style="list-style-type: none"> <li>1. 饰面：采用胡桃木木皮贴面；厚度≥0.6mm；</li> <li>2. 基材：选用中密度纤维板，甲醛释放量达到国家环保标准；</li> <li>3. 油漆：采用环保水性油漆，五道底漆，三道面漆；</li> <li>4. 五金配件：三合一连接件，阻尼铰链，静音导轨；</li> <li>5. 结构：上部两个抽屉，下部木制对开门，中间一层隔板。</li> </ol>	组	1		
2	办公椅2	<p>不低于以下要求： 规格：620*740*1020mm±10mm</p> <ol style="list-style-type: none"> <li>1. 面料：选用西皮1.0mm厚，防潮、防污等工艺处理；</li> <li>2. 辅料：采用PU成型发泡高密度海绵，表面有一层保护面，可抗氧化，防碎；</li> <li>3. 框架：橡木四脚带扶手，座底部四角加三角支撑加固；</li> <li>4. 油漆：采用环保水性油漆，五道底漆，三道面漆；</li> <li>5. 椅脚带尼龙脚垫。</li> </ol>	把	20		
3	荣誉展示柜	<p>不低于以下要求： 规格：800*400*2000mm±10mm</p> <ol style="list-style-type: none"> <li>1. 材质：采用环保实木多层板，板厚度≥18mm，背板厚度≥8mm；</li> <li>2. 封边条：采用PVC同色封边条封边，厚度≥1.0mm；</li> <li>3. 五金配件：采用液压缓冲铰链；三合一连接件连接或五金组装螺丝组装；</li> <li>4. 颜色由使用方确定后制作。</li> </ol>	个	5		
4	3P柜机	<p>不低于以下要求：</p> <ol style="list-style-type: none"> <li>1. 3p柜机，二级能效；</li> <li>2. 变频/定频：变频，冷暖类型：冷暖；</li> <li>3. 额定制冷量(W)：≥7200w；</li> <li>4. 额定制热量(W)：≥9000w；</li> <li>5. 循环风量(m3/h)：≥1200m³/h；</li> <li>6. 含铜管及安装。</li> </ol>	台	2		
5	窗帘	<p>不低于以下要求： 规格：12000*2700mm±10mm</p> <ol style="list-style-type: none"> <li>1. 布艺窗帘，纯色全遮光窗帘；</li> <li>2. 窗帘轨/杆：白色铝合金静音轨/杆；</li> <li>3. 颜色由使用方确定后制作。</li> </ol>	m²	36		
三十一	党员会议室（三层）					

1	茶水柜2	<p>不低于以下要求： 规格：800*400*800mm±10mm</p> <ol style="list-style-type: none"> <li>1. 饰面：采用胡桃木木皮贴面；厚度≥0.6mm；</li> <li>2. 基材：选用中密度纤维板，甲醛释放量达到国家环保标准；</li> <li>3. 油漆：采用环保水性油漆，五道底漆，三道面漆；</li> <li>4. 五金配件：三合一连接件，阻尼铰链，静音导轨；</li> <li>5. 结构：上部两个抽屉，下部木制对开门，中间一层隔板。</li> </ol>	组	1			
2	3P柜机	<p>不低于以下要求：</p> <ol style="list-style-type: none"> <li>1. 3p柜机，二级能效；</li> <li>2. 变频/定频：变频，冷暖类型：冷暖；</li> <li>3. 额定制冷量(W)：≥7200w；</li> <li>4. 额定制热量(W)：≥9000w；</li> <li>5. 循环风量(m<sup>3</sup>/h)：≥1200m<sup>2</sup>/h；</li> <li>6. 含铜管及安装。</li> </ol>	台	1			
3	窗帘	<p>不低于以下要求： 规格：7800*2700mm±10mm</p> <ol style="list-style-type: none"> <li>1. 布艺窗帘，纯色全遮光窗帘；</li> <li>2. 窗帘轨/杆：白色铝合金静音轨/杆；</li> <li>3. 颜色由使用方确定后制作。</li> </ol>	m <sup>2</sup>	21			
三十二	校长室2人1间（三层）						
1	文件柜1	<p>不低于以下要求： 规格：900*400*2000mm±10mm</p> <ol style="list-style-type: none"> <li>1. 饰面：采用胡桃木木皮贴面；厚度≥0.6mm；</li> <li>2. 基材：选用中密度纤维板，甲醛释放量达到国家环保标准；</li> <li>3. 油漆：采用环保水性油漆，五道底漆，三道面漆；</li> <li>4. 五金配件：三合一连接件，阻尼铰链；</li> <li>5. 上部木框玻璃对开门，中间两层隔板，下部木制对开门，中间一层隔板。</li> </ol>	个	1			
2	茶水柜2	<p>不低于以下要求： 规格：800*400*800mm±10mm</p> <ol style="list-style-type: none"> <li>1. 饰面：采用胡桃木木皮贴面；厚度≥0.6mm；</li> <li>2. 基材：选用中密度纤维板，甲醛释放量达到国家环保标准；</li> <li>3. 油漆：采用环保水性油漆，五道底漆，三道面漆；</li> <li>4. 五金配件：三合一连接件，阻尼铰链，静音导轨；</li> <li>5. 结构：上部两个抽屉，下部木制对开门，中间一层隔板。</li> </ol>	个	1			

3	3P柜机	不低于以下要求： 1. 3p柜机，二级能效； 2. 变频/定频：变频，冷暖类型：冷暖； 3. 额定制冷量(W)：≥7200w； 4. 额定制热量(W)：≥9000w； 5. 循环风量(m <sup>3</sup> /h)：≥1200m <sup>2</sup> /h； 6. 含铜管及安装。	台	1		
4	窗帘	不低于以下要求： 规格：3800*2700mm±10mm 1. 布艺窗帘，纯色全遮光窗帘； 2. 窗帘轨/杆：白色铝合金静音轨/杆； 3. 颜色由使用方确定后制作。	m <sup>2</sup>	10		
三十三	副校长室1人（三层）					
1	办公桌2	不低于以下要求： 规格：1600*800*750mm±10mm 1. 饰面：采用胡桃木木皮贴面；厚度≥0.6mm； 2. 基材：选用中密度纤维板，甲醛释放量达到国家环保标准； 3. 油漆：采用环保水性油漆，五道底漆，三道面漆； 4. 五金配件：三合一连接件、阻尼铰链、静音导轨； 5. 结构：桌下活动三抽柜。	张	1		
2	边柜2	不低于以下要求： 规格：1400*400*600mm±10mm 1. 饰面：采用胡桃木木皮贴面；厚度≥0.6mm； 2. 基材：选用中密度纤维板，甲醛释放量达到国家环保标准； 3. 油漆：采用环保水性油漆，五道底漆，三道面漆； 4. 五金配件：三合一连接件，阻尼铰链、静音导轨； 5. 结构：一边单开门，一边镂空放置主机，中间上部镂空，下部抽屉。	组	1		
3	办公椅2	不低于以下要求： 规格：620*740*1020mm±10mm 1. 面料：选用西皮1.0mm厚，防潮、防污等工艺处理； 2. 辅料：采用PU成型发泡高密度海绵，表面有一层保护面，可防氧化，防碎； 3. 框架：橡木四脚带扶手，座底部四角加三角支撑加固； 4. 油漆：采用环保水性油漆，五道底漆，三道面漆； 5. 椅脚带尼龙脚垫。	把	1		



4	文件柜1	<p>不低于以下要求： 规格：900*400*2000mm±10mm 1. 饰面：采用胡桃木木皮贴面；厚度≥0.6mm； 2. 基材：选用中密度纤维板，甲醛释放量达到国家环保标准； 3. 油漆：采用环保水性油漆，五道底漆，三道面漆； 4. 五金配件：三合一连接件，阻尼铰链； 5. 上部木框玻璃对开门，中间两层隔板，下部木制对开门，中间一层隔板。</p>	个	4			
5	三人位沙发	<p>不低于以下要求： 规格：1980*800*820mm±10mm 1. 面料：采用西皮，经液氨多道浸色及防潮、防腐等工艺处理； 2. 海绵：采用高密度高弹海绵，硬度适中，不变形； 3. 框架：实木框架，采用环保水性油漆，五道底漆，三道面漆。</p>	个	1			
6	长几	<p>不低于以下要求： 规格：1200*600*450mm±10mm 1. 饰面：采用胡桃木木皮贴面；厚度≥0.6mm； 2. 基材：采用高密度纤维板，甲醛释放量达到国家环保标准； 3. 封边：采用实木皮封边，封边厚度≥0.6mm； 4. 油漆：采用环保水性油漆，五道底漆，三道面漆； 5. 桌架：实木四脚，桌面底部四角加三角支撑加固。</p>	个	3			
7	茶水柜2	<p>不低于以下要求： 规格：800*400*800mm±10mm 1. 饰面：采用胡桃木木皮贴面；厚度≥0.6mm； 2. 基材：选用中密度纤维板，甲醛释放量达到国家环保标准； 3. 油漆：采用环保水性油漆，五道底漆，三道面漆； 4. 五金配件：三合一连接件，阻尼铰链，静音导轨； 5. 结构：上部两个抽屉，下部木制对开门，中间一层隔板。</p>	个	1			
8	窗帘	<p>不低于以下要求： 规格：13000*2700mm±10mm 1. 布艺窗帘，纯色全遮光窗帘； 2. 窗帘轨/杆：白色铝合金静音轨/杆； 3. 颜色由使用方确定后制作。</p>	m²	35			
三十四	校务办公室2人2间（三层）						
1	办公桌2	<p>不低于以下要求： 规格：1600*800*750mm±10mm 1. 饰面：采用胡桃木木皮贴面；厚度≥0.6mm； 2. 基材：选用中密度纤维板，甲醛释放量达到国家环保标准； 3. 油漆：采用环保水性油漆，五道底漆，三道面漆； 4. 五金配件：三合一连接件、阻尼铰链、静音导轨； 5. 结构：桌下活动三抽柜。</p>	张	3			

2	边柜2	<p>不低于以下要求： 规格：1400*400*600mm±10mm</p> <ol style="list-style-type: none"> <li>1. 饰面：采用胡桃木木皮贴面；厚度≥0.6mm；</li> <li>2. 基材：选用中密度纤维板，甲醛释放量达到国家环保标准；</li> <li>3. 油漆：采用环保水性油漆，五道底漆，三道面漆；</li> <li>4. 五金配件：三合一连接件，阻尼铰链、静音导轨；</li> <li>5. 结构：一边单开门，一边镂空放置主机，中间上部镂空，下部抽屉。</li> </ol>	组	3		
3	办公椅2	<p>不低于以下要求： 规格：620*740*1020mm±10mm</p> <ol style="list-style-type: none"> <li>1. 面料：选用西皮1.0mm厚，防潮、防污等工艺处理；</li> <li>2. 辅料：采用PU成型发泡高密度海绵，表面有一层保护面，可防氧化，防碎；</li> <li>3. 框架：橡木四脚带扶手，座底部四角加三角支撑加固；</li> <li>4. 油漆：采用环保水性油漆，五道底漆，三道面漆；</li> <li>5. 椅脚带尼龙脚垫。</li> </ol>	把	3		
4	文件柜1	<p>不低于以下要求： 规格：900*400*2000mm±10mm</p> <ol style="list-style-type: none"> <li>1. 饰面：采用胡桃木木皮贴面；厚度≥0.6mm；</li> <li>2. 基材：选用中密度纤维板，甲醛释放量达到国家环保标准；</li> <li>3. 油漆：采用环保水性油漆，五道底漆，三道面漆；</li> <li>4. 五金配件：三合一连接件，阻尼铰链；</li> <li>5. 上部木框玻璃对开门，中间两层隔板，下部木制对开门，中间一层隔板。</li> </ol>	个	4		
5	三人位沙发	<p>不低于以下要求： 规格：1980*800*820mm±10mm</p> <ol style="list-style-type: none"> <li>1. 面料：采用西皮，经液氨多道浸色及防潮、防腐等工艺处理；</li> <li>2. 海绵：采用高密度高弹海棉，硬度适中，不变形；</li> <li>3. 框架：实木框架，采用环保水性油漆，五道底漆，三道面漆。</li> </ol>	个	1		
6	长几	<p>不低于以下要求： 规格：1200*600*450mm±10mm</p> <ol style="list-style-type: none"> <li>1. 饰面：采用胡桃木木皮贴面；厚度≥0.6mm；</li> <li>2. 基材：采用高密度纤维板，甲醛释放量达到国家环保标准；</li> <li>3. 封边：采用实木皮封边，封边厚度≥0.6mm；</li> <li>4. 油漆：采用环保水性油漆，五道底漆，三道面漆；</li> <li>5. 桌架：实木四脚，桌面底部四角加三角支撑加固。</li> </ol>	个	2		
7	茶水柜2	<p>不低于以下要求： 规格：800*400*800mm±10mm</p> <ol style="list-style-type: none"> <li>1. 饰面：采用胡桃木木皮贴面；厚度≥0.6mm；</li> <li>2. 基材：选用中密度纤维板，甲醛释放量达到国家环保标准；</li> <li>3. 油漆：采用环保水性油漆，五道底漆，三道面漆；</li> <li>4. 五金配件：三合一连接件，阻尼铰链，静音导轨；</li> <li>5. 结构：上部两个抽屉，下部木制对开门，中间一层隔板。</li> </ol>	个	1		

8	窗帘	不低于以下要求： 规格：7800*2700mm±10mm 1. 布艺窗帘，纯色全遮光窗帘； 2. 窗帘轨/杆：白色铝合金静音轨/杆； 3. 颜色由使用方确定后制作。	m <sup>2</sup>	21		
三十五	三层公共区域					
1	学生直饮水机	不低于以下要求： 规格：1100-1400*400-500*1400-1500mm±10mm 1、基本参数：电源功率：380V/4.5KW、热水胆容量：≥27L，压力桶：≥10G 2、出水加热方式：1开3温，采用热交换技术，热交换器采用304不锈钢材质，提供《涉及饮用水卫生安全产品卫生许可批件》； 3、核心涉水材质：饮水机水胆SUS304不锈钢、加热棒采用800不锈钢电加热管，提供整机《涉及饮用水卫生安全产品卫生许可批件》匹配内容数据； 4、净化系统采用五级超滤，熔喷PP、颗粒活性炭、活性炭棒、中空超滤膜、紫外线杀菌组成，出水水质符合《生活饮用水水质处理器卫生安全与功能评价规范一般水质处理器》（2001）的要求。提供整机《涉及饮用水卫生安全产品卫生许可批件》主要成分和部件明细证明；所有滤芯全部具备品牌制造商申请的《涉及饮用水卫生安全产品卫生许可批件》； 5、杀菌技术：紫外线杀菌，流量1.5T/H,处理量12000T，提供整机《涉及饮用水卫生安全产品卫生许可批件》主要成分和部件明细证明； 6、智能：智能主控系统，无需人工值守，可显示时间、温度，可设置自动开关机，可设定每周工作日和每天工作时间，可根据需要设置出水温度、调节定时开关机时间； 7、整机品质质保三年，含滤芯免费更换三年、每学期更换一次。	台	3		
三十六	学生活动室（四层）					
1	中考保密柜	不低于以下要求： 规格：900mm*420mm*1900mm±10mm 1. 采用冷轧钢板，厚度≥0.8mm，冲剪、折边、焊接、喷塑等组装而成； 2. 结构：通体对开门一门到顶，无分段抽屉，内部4层活动层板； 3. 五金：锁具采用双人双锁，指纹+密码+机械钥匙双控锁； 4. 带震动异常撬柜报警、错码锁定功能。	个	1		
2	文件柜	不低于以下要求： 规格：850*390*1800mm±10mm 1. 材质：采用冷轧钢板，厚度≥0.8mm，冲剪、折边、焊接、喷塑等组装而成； 2. 结构：上下对开门设计。中间2个抽屉。上部玻璃门内一层活层，下部封闭门内一层活层。 3. 颜色由使用方确定后制作。	组	2		
3	休闲沙发	不低于以下要求： 规格：600*600*700mm±10mm 1. 采用材质为橡胶木指接板，厚度≥18mm，所有板边倒圆角、圆边、板面光滑、无毛刺； 2. 油漆：采用环保水性油漆，五道底漆，三道面漆； 3. 采用三合一连接件组装； 4. 其他：透气超纤皮或布艺，密度≥35kg高回弹海绵； 5. 颜色由使用方确定后制作。	张	12		

4	休闲茶几	<p>不低于以下要求： 规格：φ600*700mm±10mm</p> <ol style="list-style-type: none"> <li>1. 采用材质为橡胶木指接板，厚度≥18mm，所有板边倒圆角. 圆边，板面光滑，无毛刺；</li> <li>2. 油漆：采用环保水性油漆，五道底漆，三道面漆；</li> <li>3. 采用三合一连接件组装；</li> <li>4. 颜色由使用方确定后制作。</li> </ol>	个	4		
5	书柜	<p>不低于以下要求： 规格：700*300*1800mm±10mm</p> <ol style="list-style-type: none"> <li>1. 材质：采用环保实木多层板，板厚度≥18mm，背板厚度≥8mm；</li> <li>2. 封边条：采用PVC同色封边条封边，厚度≥1.0mm；</li> <li>3. 采用三合一连接件组装</li> <li>4. 颜色款式由使用方确定后制作。</li> </ol>	个	10		
6	休闲沙发	<p>不低于以下要求： 规格：1820*620*600mm±10mm</p> <ol style="list-style-type: none"> <li>1. 采用实木框架，内架木框，厚度≥18mm；</li> <li>2. 其他：透气超纤皮，密度≥35kg高回弹海绵，采用五金组装螺丝组装；</li> <li>3. 颜色由使用方确定后制作。</li> </ol>	个	6		
7	茶几1	<p>不低于以下要求： 规格：1200*600*500mm±10mm</p> <ol style="list-style-type: none"> <li>1. 桌面：材质采用≥12mm厚岩板；</li> <li>2. 桌架：采用20*40*1.2mm厚方管焊接而成，表面静电喷涂；</li> <li>3. 采用五金连接件组装；</li> <li>4. 颜色由使用方确定后制作。</li> </ol>	个	3		
8	3P柜机	<p>不低于以下要求：</p> <ol style="list-style-type: none"> <li>1. 3p柜机，二级能效；</li> <li>2. 变频/定频：变频，冷暖类型：冷暖；</li> <li>3. 额定制冷量(W)：≥7200w；</li> <li>4. 额定制热量(W)：≥9000w；</li> <li>5. 循环风量(m3/h)：≥1200m³/h；</li> <li>6. 含铜管及安装。</li> </ol>	台	1		
9	窗帘	<p>不低于以下要求： 规格：15700*2700mm±10mm</p> <ol style="list-style-type: none"> <li>1. 布艺窗帘，纯色全遮光窗帘；</li> <li>2. 窗帘轨/杆：白色铝合金静音轨/杆；</li> <li>3. 颜色由使用方确定后制作。</li> </ol>	m²	42		
三十七	工会活动室（四层）					

1	三人位沙发	<p>不低于以下要求： 规格：1980*800*820mm±10mm</p> <p>1. 面料：采用西皮，经液氨多道浸色及防潮、防腐等工艺处理； 2. 海绵：采用高密度高回弹海绵，硬度适中，不变形； 3. 框架：实木框架，采用环保水性油漆，五道底漆，三道面漆。</p>	张	1		
2	单人位沙发	<p>不低于以下要求： 规格：980*800*820mm±10mm</p> <p>1. 面料：采用西皮，经液氨多道浸色及防潮、防腐等工艺处理； 2. 海绵：采用高密度高回弹海绵，硬度适中，不变形； 3. 框架：实木框架，采用环保水性油漆，五道底漆，三道面漆。</p>	张	2		
3	长几	<p>不低于以下要求： 规格：1200*600*450mm±10mm</p> <p>1. 饰面：采用胡桃木木皮贴面；厚度≥0.6mm； 2. 基材：采用高密度纤维板，甲醛释放量达到国家环保标准； 3. 封边：采用实木皮封边，封边厚度≥0.6mm； 4. 油漆：采用环保水性油漆，五道底漆，三道面漆； 5. 桌架：实木四脚，桌面底部四角加三角支撑加固。</p>	个	2		
4	3P柜机	<p>不低于以下要求：</p> <p>1. 3p柜机，二级能效； 2. 变频/定频：变频，冷暖类型：冷暖； 3. 额定制冷量(W)：≥7200w； 4. 额定制热量(W)：≥9000w； 5. 循环风量(m<sup>3</sup>/h)：≥1200m<sup>3</sup>/h； 6. 含铜管及安装。</p>	台	1		
5	窗帘	<p>不低于以下要求： 规格：13200*2700mm±10mm</p> <p>1. 布艺窗帘，纯色全遮光窗帘； 2. 窗帘轨/杆：白色铝合金静音轨/杆； 3. 颜色由使用方确定后制作。</p>	m <sup>2</sup>	35		
三十八	四层公共区域					

1	学生直饮水机	<p>不低于以下要求： 规格：1100-1400*400-500*1400-1500mm±10mm</p> <p>1、基本参数：电源功率：380V/4.5KW、热水胆容量：≥27L，压力桶：≥10G</p> <p>2、出水加热方式：1开3温，采用热交换技术，热交换器采用304不锈钢材质，提供《涉及饮用水卫生安全产品卫生许可批件》；</p> <p>3、核心涉水材质：饮水机水胆SUS304不锈钢、加热棒采用800不锈钢电加热管，提供整机《涉及饮用水卫生安全产品卫生许可批件》匹配内容数据；</p> <p>4、净化系统采用五级超滤，熔喷PP、颗粒活性炭、活性炭棒、中空超滤膜、紫外线杀菌组成，出水水质符合《生活饮用水水质处理器卫生安全与功能评价规范一般水质处理器》（2001）的要求。提供整机《涉及饮用水卫生安全产品卫生许可批件》主要成分和部件明细证明；所有滤芯全部具备品牌制造商申请的《涉及饮用水卫生安全产品卫生许可批件》；</p> <p>5、杀菌技术：紫外线杀菌，流量1.5T/H,处理量12000T，提供整机《涉及饮用水卫生安全产品卫生许可批件》主要成分和部件明细证明；</p> <p>6、智能：智能主控系统，无需人工值守，可显示时间、温度，可设置自动开关机，可设定每周工作日和每天工作时间，可根据需要设置出水温度、调节定时开关机时间；</p> <p>7、整机品质质保三年，含滤芯免费更换三年、每学期更换一次。</p>	台	2		
三十九	合班礼堂（五层）					
1	礼堂椅1	<p>不低于以下要求： 规格：540*560*760mm±10mm</p> <p>1. 站脚：壁厚≥3.5mm，采用铝合金材质，单支站脚净重量≥1.6KG/支，站脚尺寸为760*600*50mm±10mm，经防锈处理后静电喷粉；</p> <p>2. 椅背：采用工程塑料，人体工学设计，靠背弧度，贴合人体腰椎曲线，腰部区域凸起 20~25mm（支撑腰曲）靠背座面形成105°~110°夹角（符合坐姿放松时的髋角），纵向凹槽设计，增加透气性与腰部贴合度，椅背承重：≥100kg，尺寸：535mm*423mm*77mm±10mm，其重量≥1.19KG，材料采用环保型抗氧化工程塑料，壁厚≥4mm；</p> <p>3. 站脚侧盖板：侧盖采用与座面同色的ABS工程塑料，表面哑光处理，安装方式：内部向外连同靠背，站脚，侧盖三位一体式安装，嵌入式设计，完全覆盖站脚的金属拼接缝、螺丝孔位，无外露部件，材料采用环保型抗氧化工程塑，壁厚≥3.5mm尺寸520mm*390mm*15mm±10mm，其重量≥0.19KG，侧盖边缘与站脚轮廓完全贴合；</p> <p>4. 写字板：写字板基材采用高密度生态板数控锣型，双面贴防火板，人体接触面半圆包边，台面板左右两侧嵌入铝合金站脚，面板前端嵌入拉铝笔槽，拉铝笔槽前端包裹背板，三位一体式安装，台面板尺寸为：535mm*300mm*25mm±10mm；</p> <p>5. 书网：采用5mm*3mm实心钢线，数控激光切割成型，碰焊工艺，表面作抗氧化处理后高温喷涂，网架内腔140mm±10mm，方便放取物品整体尺寸480*260*120mm±10mm；</p>	张	23		

2	礼堂椅2	<p>不低于以下要求： 规格：540*860*880mm±10mm</p> <ol style="list-style-type: none"> <li>1. 站脚：壁厚≥3.5mm，采用铝合金材质，单支站脚净重量≥2.5KG/支，站脚尺寸为880*607*50mm±10mm，经防锈处理后静电喷粉；</li> <li>2. 椅座：采用工程塑料，人体工学设计，整体座面后倾角度：2°~3°，座面前缘弧度下倾 2°~3°（防大腿压迫，避免摩擦大腿内侧），中部微凸贴合臀部曲线，纵向凹槽设计，增加透气性与臀部贴合度，座面承重：≥180kg，材料采用环保型抗氧化工程塑料，壁厚≥6mm，尺寸460mm*435mm*80mm±10mm，其重量≥1.69KG，内部与座机构采用6颗M6预埋螺母连接；</li> <li>3. 椅座外盖板：侧盖材质：ABS工程塑料，表面哑光处理，材料采用环保型抗氧化工程塑料，壁厚≥3.5mm 尺寸455mm*430mm±10mm，其重量≥0.69KG，安装无任何螺丝外露；</li> <li>4. 椅背：采用工程塑料，人体工学设计，靠背弧度，贴合人体腰椎曲线，腰部区域凸起 20~25mm（支撑腰部）靠背座面形成105°~110°夹角（符合坐姿放松时的髋角），纵向凹槽设计，增加透气性与腰部贴合度，椅背承重：≥100kg，尺寸：535mm*423mm*77mm±10mm，其重量≥1.19KG，材料采用环保型抗氧化工程塑料，壁厚≥4mm；</li> <li>5. 站脚侧盖板：侧盖采用与座面同色的ABS工程塑料，表面哑光处理，安装方式：内部向外连同靠背，站脚，侧盖三位一体式安装，嵌入式设计，完全覆盖站脚的金属拼接缝、螺丝孔位，无外露部件，材料采用环保型抗氧化工程塑料，壁厚≥3.5mm 尺寸520mm*390mm*15mm±10mm，其重量≥0.19KG，侧盖边缘与站脚轮廓完全贴合；</li> <li>6. 回复机构：双向采用3mm冷板双向翻孔冲压成型，尺寸460mm*435mm*80mm±10mm，中心轴/限位轴为12*14扁钢实心轴，旋转轴套采用环保型抗氧化工程塑料，动力扭簧采用超强锰钢直径≥3mm，圈数≥9；</li> <li>7. 写字板：写字板基材采用高密度生态板数控锣型，双面贴防火板，人体接触面半圆包边，台面板左右两侧嵌入铝合金站脚，面板前端嵌入拉铝笔槽，拉铝笔槽前端包裹背板，三位一体式安装，台面板尺寸为：535mm*300mm*25mm±10mm；</li> <li>8. 书网：采用5mm*3mm实心钢线，数控激光切割成型，碰焊工艺，表面作抗氧化处理后，高温喷涂处理，网架内腔不小于140mm，方便放取物品整体尺寸480mm*260mm*120mm±10mm；</li> </ol>	位	184	主要产品	
3	礼堂椅3	<p>不低于以下要求： 规格：540*660*880mm±10mm</p> <ol style="list-style-type: none"> <li>1. 站脚：壁厚≥3.5mm，采用铝合金材质，单支站脚净重量≥2.1KG/支，站脚尺寸为880mm*395mm*50mm±10mm，经防锈处理后静电喷粉。</li> <li>2. 椅座：采用工程塑料，人体工学设计，整体座面后倾角度：2°~3°，座面前缘弧度下倾 2°~3°（防大腿压迫，避免摩擦大腿内侧），中部微凸贴合臀部曲线，纵向凹槽设计，增加透气性与臀部贴合度，座面承重：≥180kg，材料采用环保型抗氧化工程塑料，壁厚≥6mm，尺寸460mm*435mm*80mm±10mm，其重量≥1.69KG，内部与座机构采用6颗M6预埋螺母连接；</li> <li>3. 椅座外盖板：侧盖材质：ABS工程塑料，表面哑光处理，材料采用环保型抗氧化工程塑料，壁厚≥3.5mm 尺寸455mm*430mm±10mm，其重量≥0.69KG，安装无任何螺丝外露；</li> <li>4. 椅背：采用工程塑料，人体工学设计，靠背弧度，贴合人体腰椎曲线，腰部区域凸起 20~25mm（支撑腰部）靠背座面形成105°~110°夹角（符合坐姿放松时的髋角），纵向凹槽设计，增加透气性与腰部贴合度，椅背承重：≥100kg，尺寸：535mm*423mm*77mm±10mm，其重量≥1.19KG，材料采用环保型抗氧化工程塑料，壁厚≥4mm；</li> <li>5. 站脚侧盖板：侧盖采用与座面同色的ABS工程塑料，表面哑光处理，安装方式：内部向外连同靠背，站脚，侧盖三位一体式安装，嵌入式设计，完全覆盖站脚的金属拼接缝、螺丝孔位，无外露部件，材料采用环保型抗氧化工程塑料，壁厚≥3.5mm 尺寸520mm*390mm*15mm±10mm，其重量≥0.19KG，侧盖边缘与站脚轮廓完全贴合；</li> <li>6. 回复机构：双向采用3mm冷板双向翻孔冲压成型，尺寸460mm*435mm*80mm±10mm，中心轴/限位轴为12*14扁钢实心轴，旋转轴套采用环保型抗氧化工程塑料，动力扭簧采用超强锰钢直径≥3mm，圈数≥9；</li> </ol>	位	23		

4	主席台 两人位	<p>不低于以下要求： 规格：1400*450*760mm±10mm</p> <ol style="list-style-type: none"> <li>1. 板材：采用环保实木多层板，台面25mm；</li> <li>2. 封边：采用同色PVC封边条封边，厚度≥1.0mm；</li> <li>3. 桌架：30*60*1.2mm厚冷轧椭圆钢管与Φ50*72*2.0mm冷轧圆钢管焊接而成，底脚65*65异形冷轧钢板，前挡板采用1.0mm厚冷轧钢板冲孔折弯；</li> <li>4. 书网架：采用Φ14mm*1.2mm厚冷轧4根圆钢管，与ABS工程塑胶架组合而成；</li> <li>5. 脚轮：采用2.0英寸尼龙脚轮；</li> <li>6. 所有钢件高温静电喷涂；</li> <li>7. 桌子两侧设置旋钮开关，任何一侧均可旋钮折叠。</li> </ol>	张	3		
5	主席台 座椅	<p>不低于以下要求： 规格：430*450*880mm±10mm</p> <ol style="list-style-type: none"> <li>1. 靠背采用PP加玻纤工程塑料背按照人体工学设计；</li> <li>2. 座板采用高密度发泡PU定型棉扣加密弹性绒布，≥12mm厚度定制定型夹板，配PP工程塑料防尘底壳可翻转；</li> <li>3. 椅架采用≥1.5mm厚管材。整架除锈处理喷油工艺；</li> <li>4. 活动脚采用50卡环静音滑轮（脚轮采用尼龙工程塑料为主体，轮圈表面包裹有一层PU塑胶，防止刮伤地板，并有静音功能；</li> <li>5. 座垫可翻转设计方便堆叠收纳。</li> </ol>	把	6		
6	演讲台	<p>不低于以下要求： 规格：700*550*1100mm±10mm</p> <ol style="list-style-type: none"> <li>1. 材质：采用环保实木多层板，板材厚度≥18mm；</li> <li>2. 封边条：采用PVC同色封边条封边，厚度≥1.0mm；</li> <li>3. 采用三合一连接件组装</li> <li>4. 颜色由使用方确定后制作。</li> </ol>	个	1		
7	5P柜机	<p>不低于以下要求：</p> <ol style="list-style-type: none"> <li>1、能效等级：一级能效</li> <li>2、定频/变频：变频</li> <li>3、额定电压/频率：220V/50Hz</li> <li>4、额定制冷量≥12000W</li> <li>5、额定制热量≥13000W</li> <li>6、额定制冷功率≤4400W</li> <li>7、额定制热功率≤5000W</li> <li>8、电辅热功率≤3500W</li> <li>9、循环风量≥2100³/h</li> <li>10、室内机最大噪音≤52dB</li> <li>11、室外机最高噪音≤60dB</li> <li>12、含铜管及安装。</li> </ol>	台	4		
8	窗帘	<p>不低于以下要求： 规格：16000*2200mm±10mm</p> <ol style="list-style-type: none"> <li>1. 布艺窗帘，纯色全遮光窗帘；</li> <li>2. 窗帘轨/杆：白色铝合金静音轨/杆；</li> <li>3. 颜色由使用方确定后制作。</li> </ol>	m²	35		

四十	五层公共区域					
1	学生直饮水机	<p>不低于以下要求： 规格：1100-1400*400-500*1400-1500mm±10mm 1、基本参数：电源功率:380V/4.5KW、热水胆容量：≥27L，压力桶：≥10G 2、出水加热方式：1开3温，采用热交换技术，热交换器采用304不锈钢材质，提供《涉及饮用水卫生安全产品卫生许可批件》； 3、核心涉水材质：饮水机水胆SUS304不锈钢、加热棒采用800不锈钢电加热管，提供整机《涉及饮用水卫生安全产品卫生许可批件》匹配内容数据； 4、净化系统采用五级超滤，熔喷PP、颗粒活性炭、活性炭棒、中空超滤膜、紫外线杀菌组成，出水水质符合《生活饮用水水质处理器卫生安全与功能评价规范一般水质处理器》（2001）的要求。提供整机《涉及饮用水卫生安全产品卫生许可批件》主要成分和部件明细证明；所有滤芯全部具备品牌制造商申请的《涉及饮用水卫生安全产品卫生许可批件》； 5、杀菌技术：紫外线杀菌，流量1.5T/H,处理量12000T，提供整机《涉及饮用水卫生安全产品卫生许可批件》主要成分和部件明细证明； 6、智能：智能主控系统，无需人工值守，可显示时间、温度，可设置自动开关机，可设定每周工作日和每天工作时间，可根据需要设置出水温度、调节定时开关机时间； 7、整机品质质保三年，含滤芯免费更换三年、每学期更换一次。</p>	台	1		
四十一	办公桌、会议桌移装					
1	办公桌柜组合移装	<p>不低于以下要求： 规格：桌：1300*70*750 柜：1600*400*1500 1.原办公室旧办公桌柜拆除从老校区搬运到新校区； 2.含拆除、二次安装、物品保护、上下楼、调试、安装及安装配件； 3.现场或拆除如有破损、缺失的部件换新处理。</p>	套	60		
2	行政会议桌移装	<p>不低于以下要求： 规格：7000*2120*760 1.原会议室会议桌拆除从老校区搬运到新校区； 2.含拆除、二次安装、物品保护、上下楼、调试、安装及安装配件； 3.现场或拆除如有破损、缺失的部件换新处理。</p>	张	1		
3	党员会议桌移装	<p>不低于以下要求： 规格：4800*1650*770 1.原会议室会议桌拆除从老校区搬运到新校区； 2.含拆除、二次安装、物品保护、上下楼、调试、安装及安装配件； 3.现场或拆除如有破损、缺失的部件换新处理。</p>	张	1		
	总计（元）：					